



GAMCAPITAL

Sociedad Administradora de Fondos de Inversión



2018  
MEMORIA  
ANUAL

FONDO DE INVERSIÓN CERRADO  
RENTA FIJA GAM - UNITED CAPITAL



# DECLARACIÓN DE RESPONSABILIDADES

“El presente documento contiene información veraz y suficiente respecto a la administración del Fondo de Inversión Cerrado Renta Fija GAM – United Capital, durante el año 2018. Los firmantes se hacen responsables por los daños que pueda generar la falta de veracidad o insuficiencia del contenido de la presente Memoria, dentro del ámbito de su competencia, de acuerdo a la Normativa del Mercado de Valores.”

Elaborado en fecha 25 de abril de 2019.



---

**Héctor José Rizek Guerrero**

Presidente del Consejo de Administración  
Director Financiero y de Inversiones



---

**Raúl Hoyo Davidson**

Vicepresidente del Consejo de Administración  
Director Administrativo

# CONTENIDO

ACERCA DEL FONDO	5
DESCRIPCIÓN DE LAS OPERACIONES DEL FONDO	13
ESTADOS FINANCIEROS AUDITADOS	22
ACERCA DE LA SOCIEDAD ADMINISTRADORA	55
INDICADORES FINANCIEROS	62

---

# ACERCA DEL FONDO

Memoria Anual 2018 • [www.gamcapital.com](http://www.gamcapital.com)

# ACERCA DEL FONDO



## Denominación: Fondo de Inversión Cerrado Renta Fija GAM – United Capital

**Objeto de inversión y política de inversiones del Fondo:** El objeto del Fondo es generar ingresos recurrentes y protección del capital, invirtiendo en valores de renta fija de oferta pública emitidos por el Gobierno Central de la República Dominicana; el Banco Central de la República Dominicana; organismos multilaterales de los cuales sea miembro la República Dominicana; o emitidos por los Emisores constituidos bajo alguna de las formas establecidas por la Ley del Mercado de Valores, con calificación de riesgo mínima de grado de inversión. Asimismo, el Fondo podrá invertir en valores estructurados de acuerdos de reconocimiento de deuda y pago de entidades inscritas en el Registro del Mercado de Valores, cuotas de participación de fondos de inversión cerrados cuyo objeto sea la inversión en instrumentos financieros, en fondos abiertos que no sean administrados por la Sociedad, debidamente autorizados por la SIMV, y en depósitos en entidades nacionales reguladas por la Ley Monetaria y Financiera y

supervisadas por la Superintendencia de Bancos con calificación de riesgo mínima de grado de inversión. En adición, el Fondo podrá invertir en valores titularizados y de fideicomisos de participación y/o de renta fija de oferta pública y valores de renta variable de oferta pública.

**Plazo de duración del fondo:** El Fondo es de largo plazo, por lo que la duración promedio ponderada del portafolio de inversión es de más de mil ochenta (1,080) días.

En caso de que no se cumpla este límite, la Sociedad Administradora deberá notificar a la Superintendencia el incumplimiento, al día hábil siguiente de ocurrido el hecho, no pudiendo acumular dentro de un año calendario más de ciento veinte (120) días calendario fuera de su duración o, en su defecto, deberá solicitar a la Superintendencia el cambio de clasificación del Fondo.

## ACERCA DEL FONDO

### Datos relativos a su inscripción en el Registro del Mercado de Valores

No. de Registro RMV	SIVFIC-035
Resolución Aprobatoria de la Superintendencia del Mercado de Valores	Primera Resolución de la Superintendencia del Mercado de Valores de fecha dieciocho (18) de mayo del dos mil dieciocho (2018), R-SIV-2018-13-FI
Registro Nacional de Contribuyentes (RNC)	1-31-77479-2
Registro Bolsa de Valores de la República Dominicana (BVRD)	BV1806-CP0012

**750,000**

Número de cuotas emitidas

**RD\$1,000.00**

Valor nominal de la cuota

## ACERCA DEL FONDO



### COMITÉ DE INVERSIONES

#### ALEXANDRA PÉREZ GUERRERO

Funge como miembro del Comité de Inversiones del Fondo desde sus inicios.

Cuenta con una experiencia laboral de 10 años en el área de operaciones de entidades financieras y participantes del mercado de valores de la República Dominicana.

Durante su trayectoria ha trabajado en las empresas: Alpha Sociedad de Valores, S. A., Puesto de Bolsa - Gerente de Middleoffice;

Mercado Electrónico Dominicano (MED) – áreas de Operaciones locales e internacionales; Newlink Dominicana – Gerente de Finanzas.

Actualmente se desempeña como Sub-directora de Operaciones, Administración y Tecnología en la Sociedad Administradora de Fondos de Inversión.



### RAÚL HOYO DAVIDSON

Miembro del Comité de Inversiones del Fondo desde sus inicios. Cuenta con más de 13 años de experiencia en asesoría financiera, gestión de activos, finanzas corporativas y derivados financieros, estructuración y ventas en mercados emergentes y de frontera en Morgan Stanley, Deutsche Bank y Citibank.

Anteriormente encabezaba el negocio de estructuración y productos derivados en Citibank en la República Dominicana y Haití. Profesor adjunto de la Bolsa de Valores de la República Dominicana (BVRD) y de la Universidad Iberoamericana (UNIBE). Cursó una licenciatura en Negocios y Economía de la Universidad de Lehigh en Pensilvania y un MBA en Babson College en Massachusetts. Fue Miembro de la directiva de la Asociación Nacional de Jóvenes Empresarios (ANJE).

### ELIZA SÁNCHEZ LOMAKINA

Funge como miembro del Comité de Inversiones del Fondo desde sus inicios. Durante su trayectoria ha trabajado en las empresas: Banco de Reservas de la República Dominicana – Gerente de Mercado de Capitales; Inversiones y Reservas, S. A. – Puesto de Bolsa – Miembro del Consejo de Administración; y Citibank, N. A., sucursal República Dominicana – Gerente.

Actualmente es Sub-directora de Estructuración y Análisis de la Sociedad Administradora de Fondos de Inversión.

Es responsable de la estructuración de nuevos fondos, analizar potenciales inversiones, y ofrecer información relevante y oportuna que permitan tomar decisiones sobre aceptación o rechazo de los potenciales negocios de inversión en los que desea involucrarse la entidad, suministrando informaciones que maximicen la rentabilidad asegurando un buen control de los riesgos inherentes al negocio.

Es licenciada en Finanzas y Estudios Internacionales.

# ACERCA DEL FONDO

## REPRESENTANTE DE LA MASA DE APORTANTES DEL FONDO

Salas, Piantini & Asociados, S.R.L. cuenta con más de 15 años en el mercado, es una firma de Consultores y Contadores Públicos Autorizados, debidamente registrada en el Instituto de Contadores Públicos Autorizados de la República Dominicana, en la Superintendencia de Bancos, Superintendencia de Seguros y la Superintendencia del Mercado de Valores de la República Dominicana.

## ADMINISTRADOR DEL FONDO DE INVERSIÓN

### Gabriel Bisonó Concepción

Ejecutivo de la Sociedad Administradora de Fondos de Inversión desde el 07 de septiembre de 2015. Cuenta con experiencia laboral en el área financiera, realizando actividades tales como: valuación corporativa, estructuración transaccional de proyectos de inversión en coordinación con la vicepresidencia financiera, revisión y rediseño de procesos claves de tesorería, identificación, valoración y seguimiento de activos financieros, ejecución y control de las estrategias de inversión de portafolios de inversión, gestión de carteras de terceros, entre otras.

El ejercicio de sus labores está vinculado con su preparación académica, ya que obtuvo el título de Licenciado en Gestión Financiera y Auditoría (PUCMM) y especialidad en Alta Gestión Financiera (PUCMM- doble titulación con la Universidad Montesquieu – Bordeaux IV).

## DATOS REFERIDOS A LOS ASESORES

United Capital Puesto de Bolsa es líder en el segmento Institucional y Profesional, con el mayor volumen de Operaciones en el Mercado Secundario Bursátil, dedicado a la intermediación de valores, cuyo objetivo principal es la atención de alto nivel a nuestros clientes, poniendo a su disposición una gama de productos de inversión confiables y acordes a las necesidades de los inversionistas. Se encuentra registrado en la Superintendencia del Mercado de Valores de la República Dominicana bajo el número SIVPB-017 y en la Bolsa de Valores de la República Dominicana bajo el número PB-1018. Este Puesto de Bolsa forma parte de la gama de empresas del Grupo Rizek dentro de sus demás socios.

## DATOS REFERIDOS AL CUSTODIO

CEVALDOM, Depósito Centralizado de Valores, S. A. funge como agente de pago, custodia y administración de las cuotas de participación del Fondo, para que sean realizados los registros de las operaciones, la custodia, compensación, transferencia y liquidación de las cuotas del Fondo. Adicionalmente, CEVALDOM ofrece los servicios de custodia y administración de las inversiones que realiza el Fondo.

## POLÍTICA DE DISTRIBUCIÓN DE DIVIDENDOS DEL FONDO

El Fondo devengará sus ganancias o rendimientos diariamente incluyendo sábados, domingos y días feriados, que se acumularán y se reflejarán en el cambio de valor de la cuota diariamente al momento de la valoración de las cuotas.

El pago de la posible rentabilidad o ganancia del Fondo está sujeto a su generación y al origen de la misma. Esto significa en primer lugar, que si no se generó beneficios, el Fondo no pagará distribución a los aportantes y en segundo lugar, la distribución dependerá de la fuente de generación de la misma.

Por otro lado, las rentas regulares obtenidas de los activos del Fondo estarán reducidas por los gastos operativos y administrativos incurridos para su efectiva administración y en caso de incurrir endeudamiento, por los gastos financieros, conforme se establece en el presente Reglamento Interno. Esta diferencia representará el beneficio neto del Fondo. En adición, estos beneficios podrían variar de un mes a otro.

En los casos que el Fondo obtenga beneficios, éstos se distribuirán parcial o totalmente de manera mensual tomando como corte el último día hábil de cada mes. En dicho caso, el pago de los mismos se efectuará en los cinco (5) días hábiles posteriores a la fecha de corte.

Dichos beneficios o dividendos serán distribuidos entre los aportantes registrados en CEVALDOM y en el libro de aportantes de la Sociedad como tenedores reales de las cuotas de participación del fondo, al cierre del día hábil anterior al pago efectivo de los dividendos.

En los casos de que no exista o la distribución sea parcial, los aportantes reconocen que el Comité de Inversiones podrá instruir a la Administradora a distribuir o retener los beneficios generados por las inversiones realizadas. Los beneficios retenidos serían reinvertidos para ampliar la capacidad de inversión del Fondo, considerando las condiciones del mercado y las oportunidades de inversión del momento.

En cuanto al beneficio generado por plusvalía de uno o varios activos del Fondo, la Administradora tendrá la potestad de distribuir o reinvertir dicha plusvalía según lo establezca el Comité de Inversiones considerando las condiciones del mercado y las oportunidades de inversión al momento de la liquidación de dichos activos.

El Comité de Inversiones definirá si habrá distribución de dividendos y el monto de los mismos según las condiciones descritas anteriormente (generación y monto de beneficios, procedencia de los beneficios, liquidez del Fondo y condiciones del mercado). La decisión del comité se informará a la SIV como Hecho Relevante y se publicará en la página web de la Administradora.

La Administradora pagará los beneficios mediante transferencias a nombre del aportante, quien aprobará el medio para recibir su posible ganancia. La liquidación de dichas ganancias o rendimientos se realizará mediante crédito a cuentas y en la moneda en que se están expresadas las cuotas de participación del Fondo.



---

# DESCRIPCIÓN DE LAS OPERACIONES DEL FONDO

# DESCRIPCIÓN DE LAS OPERACIONES DEL FONDO

## EXCESOS DE INVERSIÓN Y LAS INVERSIONES NO PREVISTAS EN LA POLÍTICA DE INVERSIÓN DEL FONDO

Al cierre del 31 de diciembre de 2018, el Fondo presentó los siguientes excesos de inversión o inversiones no previstas, los cuales fueron subsanados dentro del plazo establecido en el Reglamento Interno del Fondo:

Fecha	Exceso de inversión	Atribuible a la Administradora	Límite para subsanar	Fecha Subsanación	Días exceso
4/09/2018	Límite de concentración de liquidez en una misma institución financiera	SI	Treinta (30) días calendario, según lo establecido en el punto 2.6.6 de la sección 2 del Reglamento Interno del Fondo	6/09/2018	2
4/09/2018	Límite mínimo en inversiones en valores de renta fija	SI	Treinta (30) días calendario, según lo establecido en el punto 2.6.6 de la sección 2 del Reglamento Interno del Fondo	11/09/2018	7

**TOTAL de días acumulados de excesos e inversiones no previstas durante el año 2018: 9**

No obstante lo establecido en el cuadro anterior, el Fondo contaba con un período de seis (6) meses para adecuarse completamente a la política de inversiones establecida en el Reglamento Interno en un período de seis (6) meses, contado a partir del inicio de la etapa operativa, el cual finalizó el diecisiete (17) de enero de dos mil diecinueve (2019).

## CANTIDAD TOTAL DE DÍAS ACUMULADOS DURANTE EL AÑO EN LOS QUE EL FONDO EXPERIMENTÓ UNA DURACIÓN FUERA DE LOS LÍMITES ESTABLECIDOS

Durante el año 2018, el Fondo no experimentó una duración fuera de los límites establecidos en el Reglamento Interno del Fondo.

## HECHOS IMPORTANTES OCURRIDOS EN EL FONDO

Durante el año 2018 no se realizaron modificaciones en el Reglamento Interno del Fondo y no ocurrieron hechos importantes en el mismo.

# DESCRIPCIÓN DE LAS OPERACIONES DEL FONDO

## ORIGEN DE LOS PRINCIPALES INGRESOS DEL FONDO

Los ingresos generados por el Fondo de Inversión Cerrado Renta Fija GAM – United Capital fueron de DOP 48,237,222.00, de los cuales DOP 32,593,064.00 fueron por intereses generados de los instrumentos del portafolio de inversiones, los cuales son títulos valores de deuda de oferta pública o certificados de depósitos financieros colocados en instituciones financieras, mientras que el restante DOP 15,644,185.00 fueron por utilidad en venta y valoración de los activos, las cuales se originan cuando el fondo adquiere instrumentos que perciben una apreciación en su valor de mercado y al momento de venderlos se realiza una ganancia de capital por la valoración positiva que generó.

Adicionalmente, el Fondo devengó ingresos por intereses generados en cuentas bancarias remuneradas por un total de DOP 73,529.00 y una utilidad por diferencia cambiaria de DOP 80,076.00, la cual se originó por la apreciación de la posición en dólares estadounidenses que posee el fondo respecto al peso dominicano, la cual es su moneda de origen.

## GASTOS DE MAYOR INCIDENCIA

Los gastos devengados por el Fondo en el 2018 ascendieron a DOP 7,907,544.00, de los cuales la comisión por administración del Fondo a la Sociedad Administradora fue de DOP 3,551,786, mientras que el servicio de asesoría bursátil prestado por United Capital Puesto de Bolsa ascendió a DOP 1,522,194.07. Estos dos gastos fueron los de mayor incidencia en el Fondo durante este periodo.

Otros gastos de menor incidencia incluyen los gastos preoperativos del fondo por un valor de DOP 912,869.23, servicio de auditoría externa por un valor de DOP 625,000.00, calificación de riesgo y representante común de aportantes por un valor de DOP 486,755.20, entre otros.

## AJUSTE POR VALOR DE MERCADO

Para el cierre del periodo 2018, el Fondo presenta una pérdida por ajuste de valor de mercado de los instrumentos que posee en su portafolio por un valor de DOP 6,374,744.00, los cuales no afectan el resultado del periodo, sin embargo, se refleja en el valor del patrimonio actual del Fondo.

# DESCRIPCIÓN DE LAS OPERACIONES DEL FONDO

## OPERACIONES DEL FONDO

Las operaciones de compra y venta de títulos valores de deuda Gubernamentales y Corporativos fueron realizadas a través de United Capital Puesto de Bolsa, ya que es el asesor bursátil del Fondo.

## PRINCIPALES COMPROMISOS Y OBLIGACIONES DEL FONDO

Para el periodo 2018, los principales compromisos y obligaciones asumidas por el fondo, en adición a la comisión por administración, fueron: la calificación de riesgo, realizada por Feller Rate, los servicios de auditoría externa de la firma de auditores KPMG - Auditores y el representante de la masa de aportantes del fondo por Salas Piantini y Asociados, SRL.

## DISTRIBUCIÓN DE DIVIDENDOS

En el período correspondiente al año 2018, el Comité de inversiones del Fondo aprobó la distribución de dividendos, con el siguiente detalle:

Fecha Pago Dividendo	Descripción	Monto (Total RD\$)
7-Sep-18	Distribución de beneficios FCRF GAM - UC al cierre del mes de agosto	\$6,136,986.30
5-Oct-18	Distribución de beneficios FCRF GAM - UC al cierre del mes de septiembre	\$5,479,452.05
8-Nov-18	Distribución de beneficios FCRF GAM - UC al cierre del mes de octubre	\$5,662,100.46
7-Dec-18	Distribución de beneficios FCRF GAM - UC al cierre del mes de noviembre	\$5,479,452.05
4-Jan-19	Distribución de beneficios FCRF GAM - UC al cierre del mes de diciembre	\$5,662,100.46



# DESCRIPCIÓN DE LAS OPERACIONES DEL FONDO

## VARIABLES ECONÓMICAS QUE IMPACTAN AL FONDO

Durante el 2018, pudimos observar un incremento general en las tasas de intereses a nivel global, influenciada principalmente por las decisiones de la Reserva Federal de los Estados Unidos de América. Estas decisiones fueron sustentadas por un crecimiento sustancial de la economía estadounidense, la cual mostraba signos de fortaleza desde finales del 2017. República Dominicana, siendo una economía con alta influencia norteamericana, por ser Estados Unidos su principal socio económico, tuvo un comportamiento similar con respecto a las tasas de interés, lo cual tuvo un efecto negativo en los instrumentos de renta fija, disminuyendo su valor de mercado y afectando el patrimonio del fondo.

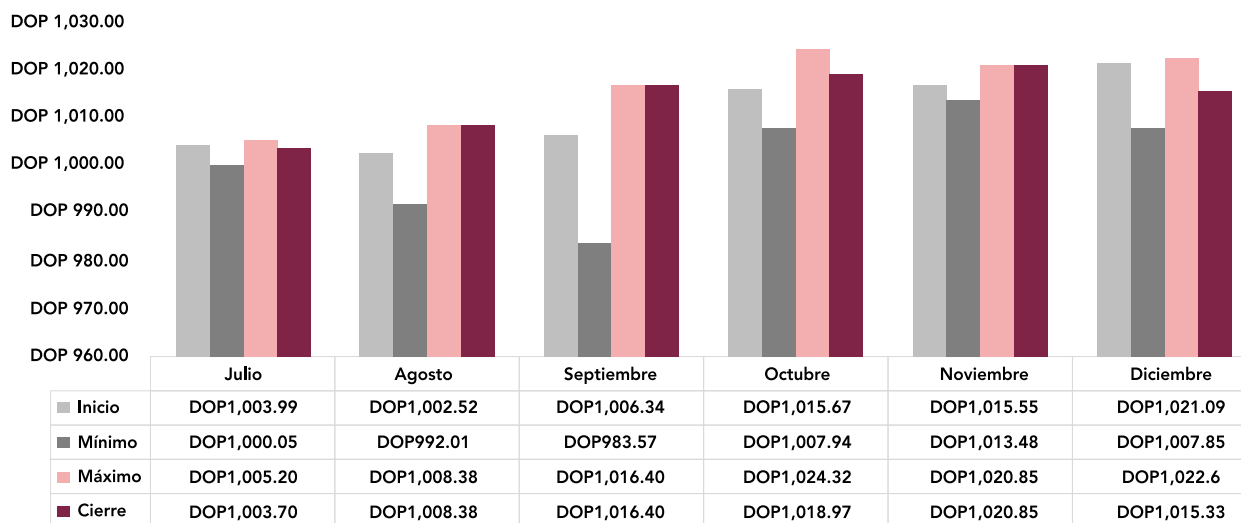
Como parte de los efectos del incremento de las tasas de interés en Estados Unidos, las tasas de interés locales aumentaron y la liquidez en circulación del mercado local disminuyó significativamente, siendo el promedio del año 2018 DOP16,600 millones, a diferencia del año 2017, donde se observó un promedio de DOP27,900 millones. Esta contracción de la liquidez también influyó en el aumento de las tasas de interés de los instrumentos de renta fija, disminuyendo su valor en el mercado.

Estas variables tuvieron un impacto negativo en el desempeño del fondo durante este periodo, sin embargo, durante la gestión actuamos de manera proactiva, disminuyendo la duración del portafolio, de manera que el impacto de fuera el menor posible, con la finalidad de preservar el capital de nuestros aportantes.

# DESCRIPCIÓN DE LAS OPERACIONES DEL FONDO

## VALOR CUOTA DEL FONDO

Evaluación Valor Cuota Año 2018 (DOP)

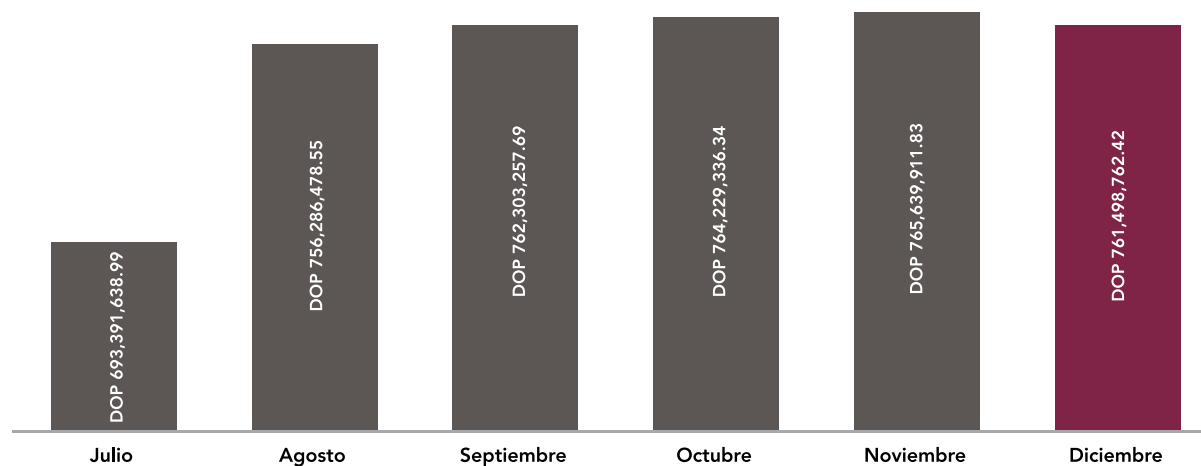


En esta gráfica, se observa un resumen de la evolución del valor cuota del Fondo desde su inicio el 16 de julio de año 2018 al cierre de diciembre 2018. Se muestra en detalle el cierre e inicio, el mínimo y el máximo valor que adquirió la cuota del Fondo mes tras mes.

Al cierre del primer mes del fondo (julio 2018) el valor cuota era de RD\$1,003.70 y al cierre del año, el mismo se situó en RD\$1,015.33; por lo que, se puede observar la apreciación de su valor.

## PATRIMONIO

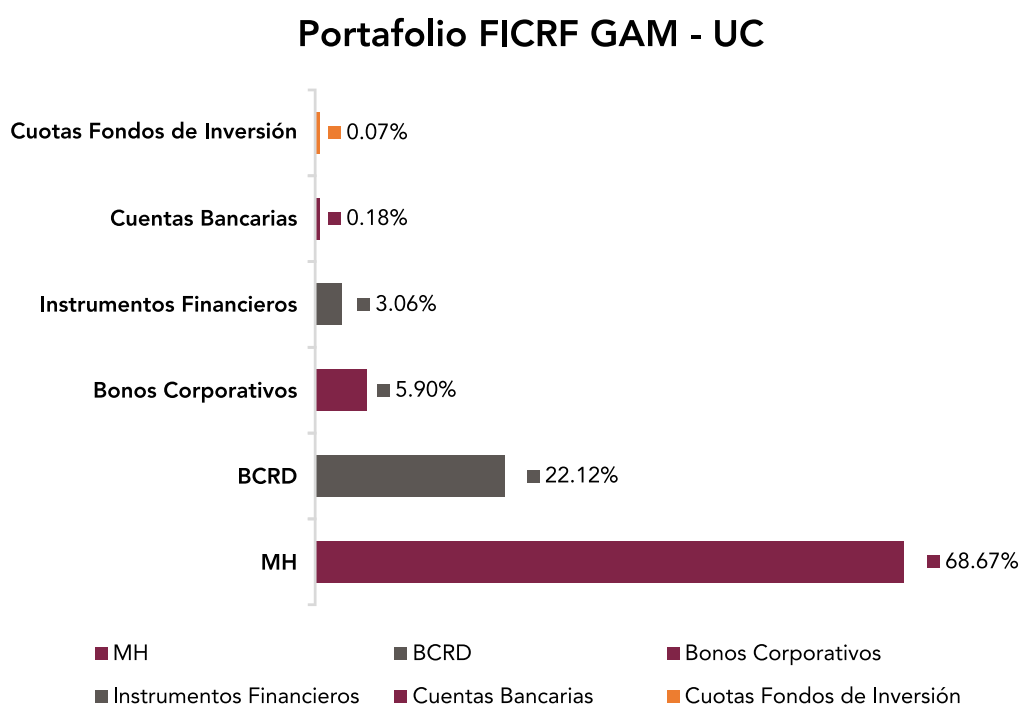
El patrimonio del Fondo llevó una tendencia al alza en todo el transcurso del año 2018, a excepción de noviembre a diciembre 2018. El incremento más significativo fue desde el mes de Julio al mes de Agosto, en el cual el patrimonio incrementó de DOP693,391,638.99 a DOP756,286,478.55.



# DESCRIPCIÓN DE LAS OPERACIONES DEL FONDO

## COMPOSICIÓN DE CARTERA

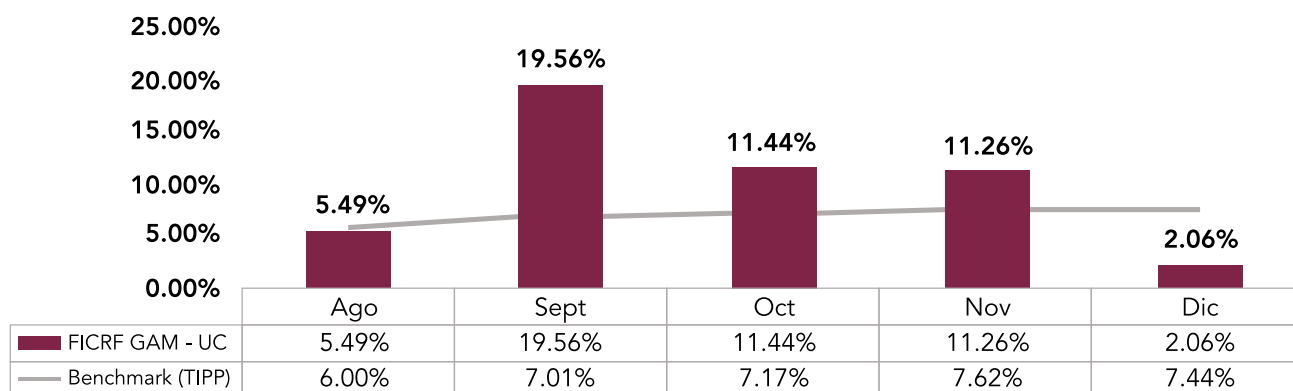
A continuación, se muestra la composición del portafolio del Fondo al cierre del año 2018. La mayor concentración de las inversiones se encuentran en Bonos del Ministerio de Hacienda, ocupando un 68.67% del total del portafolio y en bonos del Banco Central siendo alrededor de un 22% del total del mismo.



Emisor	Monto	%
MH	RD\$523,892,167.01	68.67%
BCRD	RD\$168,724,935.21	22.12%
Bonos Corporativos	RD\$45,010,558.91	5.90%
Instrumentos Financieros	RD\$23,373,961.58	3.06%
Cuentas Bancarias	RD\$1,350,098.95	0.18%
Cuotas Fondos de Inversion	RD\$562,307.30	0.07%
<b>Total</b>	<b>RD\$762,914,028.96</b>	<b>100%</b>

# DESCRIPCIÓN DE LAS OPERACIONES DEL FONDO

## RENTABILIDAD VS BENCHMARK



DESDE SU INICIO	ÚLTIMOS 30 DÍAS	ÚLTIMOS 90 DÍAS	AÑO 2018
9.64%	1.85%	6.50%	9.64%

El Fondo obtuvo una rentabilidad superior al Benchmark, con excepción a los meses de agosto y diciembre. Septiembre fue el mes donde obtuvo la mayor rentabilidad, sin embargo, en los meses posteriores presentó una disminución. La rentabilidad correspondiente al año 2018 fue de 9.64%.



---

# ESTADOS FINANCIEROS AUDITADOS

Memoria Anual 2018 • [www.gamcapital.com](http://www.gamcapital.com)

**FONDO DE INVERSION CERRADO RENTA FIJA  
GAM - UNITED CAPITAL**

Estados Financieros

31 de diciembre de 2018

(Con el Informe de los Auditores Independientes)



**KPMG Dominicana**  
Acropolis Center, Suite 1500  
Av. Winston Churchill  
Apartado Postal 1467  
Santo Domingo, República Dominicana

Teléfono (809) 566-9161  
Telefax (809) 566-3468  
RNC 1-01025913



## Informe de los Auditores Independientes

A los Aportantes de  
Fondo de Inversión Cerrado Renta Fija GAM - United Capital:

### **Opinión**

Hemos auditado los estados financieros del Fondo de Inversión Cerrado Renta Fija GAM - United Capital (el Fondo), los cuales comprenden el estado de situación financiera al 31 de diciembre de 2018, así como los estados de resultados del período y otros resultados integrales, de cambios en activos netos atribuibles a los aportantes del Fondo y de flujos de efectivo por el período de siete meses y 14 días terminado a esa fecha y las notas, que comprenden un resumen de las principales políticas de contabilidad y otra información explicativa.

En nuestra opinión, los estados financieros antes mencionados presentan razonablemente, en todos los aspectos importantes, la situación financiera del Fondo de Inversión Cerrado Renta Fija GAM - United Capital al 31 de diciembre de 2018, su desempeño financiero y sus flujos de efectivo por el período de siete meses y 14 días terminado en esa fecha, de conformidad con las Normas Internacionales de Información Financiera.

### **Fundamento de la opinión**

Efectuamos nuestra auditoría de conformidad con las Normas Internacionales de Auditoría. Nuestras responsabilidades de acuerdo con dichas normas se describen más adelante en la sección *Responsabilidades del auditor en relación con la auditoría de los estados financieros* de nuestro informe. Somos independientes del Fondo, de acuerdo con el Código de Ética para Profesionales de la Contabilidad del Consejo de Normas Internacionales de Ética para Contadores (Código de Ética del IESBA), junto con los requerimientos de ética emitidos por el Instituto de Contadores Públicos Autorizados de la República Dominicana que son aplicables a nuestra auditoría de los estados financieros en la República Dominicana, y hemos cumplido con las demás responsabilidades éticas de conformidad con esos requerimientos. Consideramos que la evidencia de auditoría que hemos obtenido proporciona una base suficiente y apropiada para nuestra opinión de auditoría.

### **Asuntos claves de la auditoría**

Los asuntos claves de la auditoría son aquellos asuntos que, a nuestro juicio profesional, fueron de mayor importancia en nuestra auditoría de los estados financieros del período actual. Estos asuntos han sido tratados en el contexto de la auditoría de los estados financieros en su conjunto y en la formación de nuestra opinión de auditoría sobre estos y no expresamos una opinión por separado sobre esos asuntos.

(Continúa)





## **Estimación del valor razonable de los activos financieros a valor razonable con cambios en otros resultados integrales**

Véanse las notas 6.5 y 10 a los estados financieros que se acompañan.

### *Asunto clave de la auditoría*

Los activos financieros medidos al valor razonable con cambios en otros resultados integrales representan el 93 % del total de activos del Fondo al 31 de diciembre de 2018. El Fondo utiliza los precios determinados por una proveedora de precios para el registro del valor razonable de estas inversiones.

La estimación del valor razonable de los activos financieros, con cambios en otros resultados integrales es relevante para los estados financieros debido a que su determinación involucra el uso de juicios significativos y a que los efectos de calcular las ganancias o pérdidas por cambios en el valor razonable afectan el patrimonio del Fondo.

### *Cómo el asunto clave fue atendido en la auditoría*

Nuestros procedimientos de auditoría más relevantes en relación con la estimación del valor razonable de los activos financieros medidos a valor razonable con cambios en otros resultados integrales y su correspondiente contabilización, incluyó lo siguiente:

- ◆ Evaluación de los controles claves en el proceso de identificación, medición y manejo del riesgo de valuación, y la evaluación de la metodología, insumos y supuestos usados por el Fondo en la determinación de los valores razonables.
- ◆ Observación de que la metodología utilizada en la determinación del valor razonable sea una de las metodologías establecidas por las Normas Internacionales de Información Financiera.
- ◆ Realizamos el recalcu de la valuación de cada una de los activos financieros a valor razonable con cambios en otros resultados integrales al 31 de diciembre de 2018, considerando los precios transados en el mercado y confirmados por la proveedora de precios independiente a esta fecha.

### *Otra información*

La administración del Fondo es responsable de la otra información. La otra información comprende la información incluida en la memoria anual, pero no incluye los estados financieros y nuestro correspondiente informe de auditoría. Se espera que la información en la memoria anual esté disponible para nosotros después de la fecha de este informe de auditoría.

Nuestra opinión sobre los estados financieros no abarca la otra información y no expresamos ninguna otra forma de seguridad concluyente sobre la misma.

En relación con nuestra auditoría de los estados financieros, nuestra responsabilidad es leer la otra información identificada anteriormente cuando esté disponible y, al hacerlo, considerar si la otra información es materialmente inconsistente con los estados financieros o nuestros conocimientos obtenidos en la auditoría, o si, de algún modo, parece contener un error material.

(Continúa)



Cuando leamos el contenido de la memoria anual, si concluimos que existe un error material en esa otra información, estaremos obligados a informar de este hecho a los encargados del gobierno del Fondo.

### ***Responsabilidad de la administración y de los responsables del gobierno del Fondo en relación con los estados financieros***

La administración es responsable de la preparación y presentación razonable de los estados financieros de conformidad con las Normas Internacionales de Información Financiera, así como del control interno que el Fondo considere necesario para permitir la preparación de estados financieros libres de errores materiales, ya sea debido a fraude o error.

En la preparación de los estados financieros, la administración es responsable de evaluar la capacidad del Fondo de continuar como un negocio en marcha y revelar, según corresponda, los asuntos relacionados con negocio en marcha y el uso de la base de contabilidad de negocio en marcha, a menos que la administración tenga la intención de liquidar al Fondo o de cesar sus operaciones, o bien, no tenga otra alternativa razonable.

Los encargados del gobierno del Fondo son responsables de la supervisión del proceso de reporte de información financiera del Fondo.

### ***Responsabilidades del auditor en relación con la auditoría de los estados financieros***

Nuestros objetivos son obtener una seguridad razonable de que los estados financieros, considerados en su conjunto, están libres de errores materiales, ya sea debido a fraude o error, así como emitir un informe de auditoría que contiene nuestra opinión. Seguridad razonable es un alto grado de seguridad, pero no garantiza que una auditoría realizada de conformidad con las Normas Internacionales de Auditoría siempre detectará un error material cuando exista. Los errores pueden deberse a fraude o error y se consideran materiales si, individualmente o en su conjunto, podría esperarse razonablemente que influirán en las decisiones económicas que los usuarios toman, con base en los estados financieros.

Como parte de una auditoría de conformidad con las Normas Internacionales de Auditoría, aplicamos nuestro juicio profesional y mantenemos una actitud de escepticismo profesional durante toda la auditoría. Nosotros también:

- ◆ Identificamos y evaluamos los riesgos de errores materiales en los estados financieros, ya sea debido a fraude o error, diseñamos y aplicamos procedimientos de auditoría para responder a dichos riesgos y obtenemos evidencia de auditoría suficiente y adecuada para proporcionar una base para nuestra opinión. El riesgo de no detectar un error material debido a fraude es más elevado que en el caso de un error material debido a error, ya que el fraude puede implicar colusión, falsificación, omisiones deliberadas, manifestaciones erróneas o la elusión del control interno.
- ◆ Obtenemos un entendimiento del control interno relevante para la auditoría con el propósito de diseñar procedimientos de auditoría que sean apropiados en función de las circunstancias, pero no con la finalidad de expresar una opinión sobre la efectividad del control interno del Fondo.
- ◆ Evaluamos que las políticas de contabilidad aplicadas son apropiadas, la razonabilidad de las estimaciones contables y las correspondientes revelaciones presentadas por la administración.

(Continúa)



- ◆ Concluimos sobre lo apropiado del uso, por la administración, de la base de contabilidad de negocio en marcha y con base en la evidencia de auditoría obtenida, concluimos sobre la existencia o no de una incertidumbre material relacionada con hechos o condiciones que pueden generar dudas significativas sobre la capacidad del Fondo para continuar como un negocio en marcha. Si concluimos que existe una incertidumbre material, es requerido que llamemos la atención en nuestro informe de auditoría sobre la información correspondiente revelada en los estados financieros o, si tales revelaciones no son apropiadas, que expresemos una opinión modificada. Nuestras conclusiones se basan en la evidencia de auditoría obtenida hasta la fecha de nuestro informe de auditoría. Sin embargo, hechos o condiciones futuros pudieran ocasionar que el Fondo no pueda continuar como un negocio en marcha.
- ◆ Evaluamos la presentación general, la estructura y el contenido de los estados financieros, incluyendo la información revelada y si los estados financieros representan las transacciones y eventos subyacentes de manera que logren una presentación razonable.

Nos comunicamos con los responsables del gobierno del Fondo en relación con, entre otros asuntos, el alcance y la oportunidad de la auditoría planificada y los hallazgos significativos de la misma, incluyendo cualquier deficiencia significativa del control interno que identificamos en el transcurso de la auditoría.

También proporcionamos a los responsables del gobierno del Fondo, una declaración de que hemos cumplido con los requerimientos de ética aplicables en relación con la independencia, y hemos comunicado todas las relaciones y demás asuntos de los que se puede esperar razonablemente que pueden afectar nuestra independencia y, cuando sea aplicable, las salvaguardas correspondientes.

De los asuntos comunicados a los responsables del gobierno del Fondo, determinamos aquellos asuntos que eran de mayor importancia en la auditoría de los estados financieros del período actual y que por lo tanto, son los asuntos claves de auditoría. Describimos esos asuntos en nuestro informe de auditoría a menos que las disposiciones legales o reglamentarias prohíban la divulgación pública del asunto o cuando, en circunstancias extremadamente poco frecuentes, determinemos que un asunto no debería ser comunicado en nuestro informe porque cabe razonablemente esperar que las consecuencias adversas de hacerlo superarían los beneficios de interés público de dicha comunicación.

El socio encargado de la auditoría de la cual ha resultado este informe de los auditores independientes es Luis Olivo (registro en el ICPARD núm.9401).

Registro en la SIMV núm. SVAE-001

C.P.A. Luis Olivo

24 de abril de 2019

Santo Domingo,  
República Dominicana

# ESTADOS FINANCIEROS AUDITADOS

## FONDO DE INVERSION CERRADO RENTA FIJA GAM - UNITED CAPITAL

Estado de situación financiera

Al 31 de diciembre de 2018

Valores en pesos dominicanos (RDS)

<u>Activos</u>	<u>Nota</u>	
Efectivo y equivalentes de efectivo	8, 15	24,550,100
Intereses por cobrar	10, 15	26,446,917
Inversiones a valor razonable con cambio en otros resultados integrales	10, 15	<u>711,917,011</u>
Total de activos		<u><b>762,914,028</b></u>
<u>Pasivos y activos netos atribuibles a los aportantes del Fondo</u>		
<u>Pasivos</u>		
Cuentas por pagar - ente relacionado	9, 15	254,091
Acumulaciones por pagar y otros pasivos		<u>1,161,175</u>
Total de pasivos		<u>1,415,266</u>
Activos netos atribuibles a los aportantes del Fondo	11, 12	<u>761,498,762</u>
Total de pasivos y activos netos atribuibles a los aportantes del Fondo		<u><b>762,914,028</b></u>

Las notas en la páginas 1 a 23 son parte integral de estos estados financieros.

# ESTADOS FINANCIEROS AUDITADOS

## FONDO DE INVERSION CERRADO RENTA FIJA GAM - UNITED CAPITAL

Estado de resultados del período y otros resultados integrales

Período de siete meses y 14 días terminado el 31 de diciembre de 2018

Valores en pesos dominicanos (RD\$)

	<u>Nota</u>		
<b>Ingresos por:</b>			
Intereses calculados usando el método de interés efectivo	8, 10	32,593,064	
Ganancia neta en ventas de instrumentos financieros a VRCORI	10	<u>15,644,158</u>	
Total de ingresos netos			<u>48,237,222</u>
<b>Gastos operacionales:</b>			
Comisión por administración	9, 14	3,551,786	
Comisiones por colocación, custodia y otros	14	676,613	
Otros gastos operacionales		<u>3,679,145</u>	
Total gastos operacionales	13		<u>7,907,544</u>
<b>Ingresos financieros:</b>			
Intereses generados	8	73,529	
Ganancia en cambio de moneda extranjera	15	<u>80,076</u>	
Total de ingresos financieros			<u>153,605</u>
<b>Beneficio neto</b>			<u>40,483,283</u>
<b>Otros resultados integrales - partidas que se reclasificarán o pueden reclasificarse posteriormente al resultado del período:</b>			
Inversiones de deuda al VRCORI - cambio neto en el valor razonable		12,023,358	
Inversiones de deuda al VRCORI - reclasificadas a resultados		<u>(18,398,102)</u>	
Total otros resultados integrales			<u>(6,374,744)</u>
<b>Aumento en activos netos atribuibles a los aportantes del Fondo</b>			<u>34,108,539</u>

VRCORI = Valor razonable con cambios en otros resultados integrales.

Las notas en la páginas 1 a 23 son parte integral de estos estados financieros.

# ESTADOS FINANCIEROS AUDITADOS

## FONDO DE INVERSION CERRADO RENTA FIJA GAM - UNITED CAPITAL

Estado de cambios en activos netos atribuibles a los aportantes del Fondo

Período de siete meses y 14 días terminado el 31 de diciembre de 2018

Valores en pesos dominicanos (RDS)

	Nota	Cuotas de participación		Reserva de valor razonable	Resultados acumulados	Activos netos atribuibles a los aportantes del Fondo
		Cuotas	Monto			
Saldos a 18 de mayo de 2018		-	-	-	-	-
Resultados integrales del período:						
Beneficio neto		-	-	-	40,483,283	40,483,283
Otros resultados integrales		-	-	(6,374,744)	-	(6,374,744)
Total de resultados integrales del período		-	-	(6,374,744)	40,483,283	34,108,539
Transacciones con los aportantes del Fondo - contribuciones y distribuciones:						
Aportes recibidos	11	750,000	750,148,214	-	-	750,148,214
Dividendos pagados	11	-	-	-	(22,757,991)	(22,757,991)
Total de transacciones con los aportantes del Fondo		750,000	750,148,214	-	(22,757,991)	727,390,223
Saldos al 31 de diciembre de 2018		<b>750,000</b>	<b>750,148,214</b>	<b>(6,374,744)</b>	<b>17,725,292</b>	<b>761,498,762</b>

Las notas en la páginas 1 a 23 son parte integral de estos estados financieros.

# ESTADOS FINANCIEROS AUDITADOS

## FONDO DE INVERSION CERRADO RENTA FIJA GAM - UNITED CAPITAL

### Estado de flujos de efectivo

Período de siete meses y 14 días terminado el 31 de diciembre de 2018

Valores en pesos dominicanos (RDS)

	<u>Nota</u>	
<b>Flujos de efectivo por actividades de operación:</b>		
Aumento en activos netos atribuibles a los aportantes del Fondo		40,483,283
Ajustes por - intereses devengados	8, 10	<u>(32,593,064)</u>
		7,890,219
<b>Cambios en activos y pasivos:</b>		
Inversiones a valor razonable con cambio en otros resultados integrales	10	(718,291,755)
Cuentas por pagar - ente relacionado		254,091
Acumulaciones por pagar y otros pasivos		<u>1,161,175</u>
Efectivo usado en las actividades de operación		(708,986,270)
Dividendos pagados	11	(22,757,991)
Intereses cobrados	8, 10	<u>6,146,147</u>
Efectivo neto usado en las actividades de operación		(725,598,114)
<b>Flujos de efectivo provisto por las actividades de financiamiento - aportes recibidos</b>	11	<u>750,148,214</u>
<b>Aumento neto en el efectivo y equivalentes de efectivo - efectivo y equivalentes de efectivo al final del período</b>		<u><b>24,550,100</b></u>

Las notas en la páginas 1 a 23 son parte integral de estos estados financieros.

## FONDO DE INVERSION CERRADO RENTA FIJA GAM - UNITED CAPITAL

Notas a los estados financieros

31 de diciembre de 2018

Valores en pesos dominicanos (RD\$)

### 1 Entidad que informa

El Fondo de Inversión Cerrado Renta Fija GAM - United Capital (el Fondo) fue constituido el 18 de mayo de 2018, de conformidad con las leyes de la República Dominicana e inició sus operaciones el 29 de junio de 2018. El Fondo está registrado ante la Superintendencia del Mercado de Valores de la República Dominicana (SIMVRD) bajo el Registro del Mercado de Valores y Productos núm. SIVFIC-035, según la Primera Resolución del Consejo Nacional de Valores, emitida el 18 de mayo de 2018 núm. R-SIV-2018-13-FI. El Fondo es de largo plazo, con un vencimiento de cinco años, a partir de la fecha de la emisión de las cuotas de participación del primer tramo de emisión única.

Las actividades del Fondo son administradas por GAM Capital, S. A. Sociedad Administradora de Fondos de Inversión (la Administradora); consecuentemente, el Fondo no tiene empleados, activos fijos o arrendamientos de espacios, debido a que estos costos son cubiertos por la Administradora.

El objetivo del Fondo es la generación de ingresos y protección del capital, invirtiendo principalmente en valores de renta fija de oferta pública emitidos por el Gobierno Central de la República Dominicana, el Banco Central de la República Dominicana, organismos multilaterales de los cuales sea miembro la República Dominicana, o emitidos por los Emisores constituidos bajo alguna de las formas establecidas por la Ley del Mercado de Valores, con calificación de riesgo mínima de grado de inversión. Asimismo, el Fondo puede invertir en valores estructurados de acuerdos de reconocimiento de deuda y pago de entidades inscritas en el Registro del Mercado de Valores, cuotas de participación de fondos de inversión cerrados cuyo objetivo sea la inversión en instrumentos financieros, en fondos abiertos que no sean administrados por la Administradora, debidamente autorizados por la SIMVRD, y en depósitos en entidades nacionales reguladas por la Ley Monetaria y Financiera y supervisadas por la Superintendencia de Bancos con calificación de riesgo mínima de grado de inversión. En adición, el Fondo puede invertir en valores titularizados y de fideicomisos de participación o de renta fija de oferta pública y valores de renta variable de oferta pública.

Sus ingresos provienen sustancialmente de los intereses generados por las inversiones que realiza en instrumentos financieros, acorde a la política de inversiones de la administración del Fondo.

Su domicilio social está localizado en la avenida Abraham Lincoln núm. 1057, Santo Domingo, República Dominicana.



## FONDO DE INVERSION CERRADO RENTA FIJA GAM - UNITED CAPITAL

Notas a los estados financieros (continuación)

Valores en pesos dominicanos (RDS)

### 2 Base de contabilidad

Los estados financieros han sido preparados de acuerdo con las Normas Internacionales de Información Financiera (NIIF).

La emisión de los estados financieros fue aprobada por la administración del Fondo en fecha 24 de abril de 2019. La aprobación final de dichos estados financieros debe ser efectuada por la Asamblea de Tenedores del Fondo.

### 3 Moneda funcional y de presentación

Estos estados financieros están presentados en pesos dominicanos (RDS), que es la moneda funcional del Fondo.

### 4 Uso de juicios y estimaciones

La preparación de estos estados financieros de acuerdo con las NIIF, requiere que la administración realice juicios, estimaciones y supuestos que afectan la aplicación de las políticas contables y los montos de activos, pasivos, ingresos y gastos reportados. Los resultados reales pueden diferir de estas estimaciones.

#### *Medición de los valores razonables*

El Fondo tiene establecido un marco general de control con respecto a la medición de los valores razonables. El Fondo tiene la responsabilidad general de supervisar todas las mediciones significativas de valor razonable, incluyendo los valores de Nivel 3.

Si se utiliza información de terceros, como cotizaciones de corredores o servicios de fijación de precios para medir los valores razonables, la gerencia financiera evalúa la evidencia obtenida de terceros para respaldar la conclusión de que esas valorizaciones satisfacen los requerimientos de las NIIF, incluyendo el nivel dentro de la jerarquía del valor razonable, dentro del que se deberían clasificar esas valorizaciones.

Cuando se mide el valor razonable de un activo o pasivo, el Fondo utiliza datos de mercado observables siempre que sea posible. Los valores razonables se clasifican en niveles distintos dentro de una jerarquía del valor razonable que se basa en las variables utilizadas en las técnicas de valoración, como sigue:

Nivel 1: Precios cotizados (no ajustados) en mercados activos para activos o pasivos idénticos.

Nivel 2: Datos diferentes de los precios cotizados incluidos en el Nivel 1, que sean observables para el activo o pasivo, ya sea directa (precios) o indirectamente (es derivados de los precios).

## FONDO DE INVERSION CERRADO RENTA FIJA GAM - UNITED CAPITAL

Notas a los estados financieros (continuación)

Valores en pesos dominicanos (RD\$)

### 4 Uso de juicios y estimaciones (continuación)

#### *Medición de los valores razonables (continuación)*

Nivel 3: Datos para el activo o pasivo que no se basan en datos de mercado observables (datos de entrada no observables).

Si las variables utilizadas para medir el valor razonable de un activo o pasivo pueden clasificarse en niveles distintos de la jerarquía del valor razonable, entonces la medición del valor razonable se clasifica en su totalidad en el mismo nivel de la jerarquía del valor razonable que la variable de nivel más bajo que sea significativa para la medición total.

El Fondo reconoce la transferencia entre los niveles de jerarquía del valor razonable al final del período sobre el que se informa durante el que ocurrió el cambio.

Las informaciones sobre los supuestos hechos al medir los valores razonables, se incluyen en la nota 15 - instrumentos financieros - valores razonables y administración de riesgos; determinación del valor razonable de los instrumentos financieros.

### 5 Base de medición

Los estados financieros han sido preparados sobre la base del costo histórico, con excepción de los activos financieros medidos al valor razonable con cambios en otros resultados integrales.

### 6 Principales políticas de contabilidad

El Fondo ha aplicado consistentemente las siguientes políticas de contabilidad en el período presentado en estos estados financieros.

#### 6.1 Saldos y transacciones en moneda extranjera

Los activos y pasivos monetarios denominados en monedas extranjeras se convierten a pesos dominicanos (RD\$) utilizando la tasa de cambio vigente en el mercado en la fecha de reporte. Los ingresos y gastos se convierten a pesos dominicanos RD\$ usando la tasa de cambio vigente en la fecha de la transacción.

Las diferencias resultantes de la conversión de los activos y pasivos denominados en monedas extranjeras se presentan como ganancias en cambio de moneda extranjera, formando parte de los ingresos financieros en el estado de resultados del período y otros resultados integrales que se acompaña.

## FONDO DE INVERSION CERRADO RENTA FIJA GAM - UNITED CAPITAL

Notas a los estados financieros (continuación)

Valores en pesos dominicanos (RDS)

### **6 Principales políticas de contabilidad (continuación)**

#### **6.2 Ingresos por actividades ordinarias**

Los ingresos se reconocen en la medida en que sea probable que los beneficios económicos fluyan al Fondo y que los ingresos puedan ser medidos con fiabilidad.

##### **6.2.1 Ingresos por intereses**

Los ingresos por intereses ganados comprenden los intereses generados por el efectivo y equivalentes de efectivo y los activos financieros a valor razonable con cambios en resultados, son reconocidos en el estado de resultados del período y otros resultados integrales usando el método de interés efectivo. La tasa de interés efectiva es la tasa de descuento que iguala exactamente los flujos de efectivo por cobrar o pagar a lo largo de la vida esperada del instrumento financiero (o, cuando sea adecuado, un período más corto) para el importe en libro del instrumento financiero en el reconocimiento inicial.

Al calcular la tasa de interés efectiva, el Fondo estima los flujos de efectivo futuro considerando todos los términos contractuales del instrumento financiero, pero no las pérdidas crediticias futuras.

El interés cobrado o por cobrar se reconoce en el resultado como ingresos por intereses provenientes de activos financieros al valor razonable con cambios en resultados y otros resultados integrales.

##### **6.2.2 Ingresos por ventas de inversiones**

Los ingresos por ventas de inversiones son medidos al valor razonable de la contraprestación recibida o a recibir. Estos son registrados por el método de lo devengado cuando el cliente asume el riesgo de la pérdida, el cobro es probable, existe evidencia persuasiva de un acuerdo y los precios de ventas son fijos y determinables.

Los intereses ganados sobre las inversiones se reconocen utilizando el método de interés simple.

#### **6.3 Gastos por comisiones**

Los gastos por comisiones se reconocen en resultados a medida que se presentan los servicios relacionados. Los gastos por comisión a los que está sujeto el Fondo corresponden a la comisión de administración. El Fondo paga anualmente a la Administradora, por concepto de administración, un monto máximo equivalente al 1.75 % anual del patrimonio del Fondo, más los impuestos. El monto devengado de esta comisión es determinado en base al patrimonio diario del Fondo.

## FONDO DE INVERSION CERRADO RENTA FIJA GAM - UNITED CAPITAL

Notas a los estados financieros (continuación)

Valores en pesos dominicanos (RDS)

### 6 Principales políticas de contabilidad (continuación)

#### 6.4 Impuestos

Las rentas obtenidas por parte del Fondo no están sujetas al pago del Impuesto Sobre la Renta (ISR) por considerarse un vehículo neutro fiscalmente, acorde a lo indicado en la Norma General núm. 05-2013 de la Dirección General de Impuestos Internos. Sin embargo, el Fondo debe realizar su Declaración Jurada Anual del Impuesto Sobre la Renta (IR2), a modo informativo. Consecuentemente, los estados financieros no incluyen provisión de impuesto sobre la renta.

#### 6.5 Instrumentos financieros

##### 6.5.1 Reconocimiento y medición inicial

Los instrumentos de deuda emitidos inicialmente se reconocen cuando se originan. Todos los otros activos y pasivos financieros se reconocen inicialmente cuando el Fondo se hace parte de las disposiciones contractuales del instrumento.

Un activo (a menos que sea una cuenta por cobrar comercial sin un componente de financiamiento significativo) o un pasivo financiero se mide inicialmente al valor razonable más; en el caso de una partida no medida al valor razonable con cambios en resultados, los costos de transacción que son directamente atribuibles a su adquisición o emisión. Una cuenta por cobrar comercial sin un componente de financiamiento significativo se mide inicialmente al precio de la transacción.

##### 6.5.2 Clasificación y medición posterior

###### *Activos financieros*

En el reconocimiento inicial, un activo financiero se clasifica como: costo amortizado, al valor razonable con cambios en otro resultado integral - inversión de deuda, al valor razonable con cambios en otro resultado integral - inversión de patrimonio, o al valor razonable con cambios en resultados.

Los activos financieros no se reclasifican después de su reconocimiento inicial, excepto si el Fondo cambia su modelo de negocio por uno para gestionar los activos financieros, en cuyo caso todos los activos financieros afectados son reclasificados en el primer día del primer período sobre el que se informa, posterior al cambio en el modelo de negocio.

Una inversión en un instrumento de deuda deberá medirse al valor razonable con cambios en otro resultado integral si se cumplen las siguientes condiciones y no está medido a valor razonable con cambios en resultados:

- ♦ El activo financiero se conserva dentro de un modelo de negocio cuyo objetivo se logra tanto obteniendo los flujos de efectivo contractuales como vendiendo los activos financieros.

## FONDO DE INVERSION CERRADO RENTA FIJA GAM - UNITED CAPITAL

Notas a los estados financieros (continuación)

Valores en pesos dominicanos (RD\$)

### 6 Principales políticas de contabilidad (continuación)

#### 6.5 Instrumentos financieros (continuación)

##### 6.5.2 Clasificación y medición posterior (continuación)

###### *Activos financieros (continuación)*

- Las condiciones contractuales del activo financiero dan lugar, en fechas específicas, a flujos de efectivo que son únicamente pagos del principal e intereses sobre el importe del principal pendiente.

El Fondo realiza una evaluación del objetivo del modelo de negocio en el que se mantiene un activo financiero a nivel de cartera, ya que este es el que mejor refleja la manera en que se gestiona el negocio y en que se entrega la información a la gerencia. La información considerada incluye:

- Las políticas y los objetivos señalados para la cartera y la operación de esas políticas en la práctica, las cuales incluyen si la estrategia de la gerencia se enfoca en cobrar ingresos por intereses contractuales mantener un perfil de rendimiento de interés concreto o coordinar la duración de los activos financieros con la de los pasivos que dichos activos están financiando o las salidas de efectivo esperadas o realizar flujos de efectivo mediante la venta de los activos.
- Cómo se evalúa el rendimiento de la cartera y cómo este se informa al personal clave de la gerencia del Fondo.
- Los riesgos que afectan el rendimiento del modelo de negocio (y los activos financieros mantenidos en el modelo de negocio), en concreto, la forma en que se gestionan estos.
- Cómo se retribuye a los gestores del negocio, por ejemplo, si la compensación se basa en el valor razonable de los activos gestionados o sobre los flujos de efectivo contractuales obtenidos.
- La frecuencia, el valor y la oportunidad de las ventas en períodos anteriores, las razones de esas ventas y las expectativas sobre la actividad de ventas futuras.

Las transferencias de activos financieros a terceros en transacciones que no califican para la baja en cuentas no se consideran ventas para este propósito, de acuerdo con el reconocimiento continuo del Fondo de los activos.

###### *Evaluación de si los flujos de efectivo contractuales son solo pagos del principal y los intereses*

Para propósitos de esta evaluación, el 'principal' se define como el valor razonable del activo financiero en el momento del reconocimiento inicial. El 'interés' se define como la contraprestación por el valor temporal del dinero por el riesgo crediticio asociado con el importe principal pendiente durante un período de tiempo concreto.

## FONDO DE INVERSION CERRADO RENTA FIJA GAM - UNITED CAPITAL

Notas a los estados financieros (continuación)

Valores en pesos dominicanos (RDS)

### 6 Principales políticas de contabilidad (continuación)

#### 6.5 Instrumentos financieros (continuación)

##### 6.5.2 Clasificación y medición posterior (continuación)

###### *Medición posterior y ganancias y pérdidas (continuación)*

###### *Activos financieros al costo amortizado*

Estos activos se miden posteriormente al costo amortizado utilizando el método de interés efectivo. El costo amortizado se reduce por las pérdidas por deterioro. Los ingresos por intereses, las ganancias y pérdidas por cambio de moneda extranjera y el deterioro se reconocen en resultados. Cualquier ganancia o pérdida por baja en cuentas se reconoce en resultados.

###### *Inversiones de deuda a valor razonable con cambios en otro resultado integral*

Estos activos se miden posteriormente a valor razonable. El ingreso por intereses es calculado bajo el método de interés efectivo, las ganancias y pérdidas por conversión de moneda y el deterioro se reconoce en resultados. Otras ganancias y pérdidas netas se reconocen en otro resultado integral. Cualquier otra ganancia o pérdida neta en la baja en cuentas se reconoce en resultados.

###### *Inversiones de patrimonio a valor razonable con cambios en otro resultado integral*

Estos activos se miden posteriormente al valor razonable. Los dividendos se reconocen como ingresos en resultados a menos que el dividendo claramente represente una recuperación de parte del costo de la inversión. Otras ganancias y pérdidas netas se reconocen en otro resultado integral y nunca se reclasifica en resultados. Al 31 de diciembre de 2018, el Fondo no mantiene este tipo de instrumentos financieros.

###### *Pasivos financieros: clasificación, medición posterior y ganancias y pérdidas*

Los pasivos financieros se clasifican como medidos al costo amortizado o al valor razonable con cambios en resultados. Un pasivo financiero se clasifica al valor razonable con cambios en resultados si está clasificado como mantenido para negociación o es designado como tal en el reconocimiento inicial. Los pasivos financieros al valor razonable con cambios en resultados se miden al valor razonable y las ganancias y pérdidas netas, incluyendo cualquier gasto por intereses, se reconocen en resultados. Los otros pasivos financieros se miden posteriormente al costo amortizado usando el método de interés efectivo. El ingreso por intereses y las ganancias y pérdidas por conversión de moneda extranjera se reconocen en resultados. Cualquier ganancia o pérdida en la baja en cuentas se reconoce en resultados.

## FONDO DE INVERSION CERRADO RENTA FIJA GAM - UNITED CAPITAL

Notas a los estados financieros (continuación)

Valores en pesos dominicanos (RDS)

### **6 Principales políticas de contabilidad (continuación)**

#### **6.5 Instrumentos financieros (continuación)**

##### **6.5.2 Clasificación y medición posterior (continuación)**

###### *Activos financieros*

El Fondo da de baja en cuentas un activo financiero cuando expiran los derechos contractuales sobre los flujos de efectivo del activo financiero, o cuando transfiere los derechos a recibir los flujos de efectivo contractuales en una transacción en la que se transfieren sustancialmente todos los riesgos y beneficios de la propiedad del activo financiero, o en la cual el Fondo transfiere sin conservar sustancialmente todos los riesgos y beneficios relacionados con la propiedad y no retiene el control sobre los activos financieros transferidos.

El Fondo participa en transacciones en las que transfiere los activos reconocidos en su estado de situación financiera pero retiene todos o sustancialmente todos los riesgos y ventajas de los activos financieros transferidos. En estos casos, los activos financieros transferidos no son dados de baja en cuentas.

El Fondo da de baja en cuentas un pasivo financiero cuando sus obligaciones contractuales son pagadas o canceladas, o bien hayan expirado. El Fondo también da de baja en cuentas un pasivo financiero cuando se modifican sus condiciones y los flujos de efectivo del pasivo modificado son sustancialmente distintos. En este caso, se reconoce un nuevo pasivo financiero con base en las nuevas condiciones al valor razonable.

En el momento de la baja en cuentas de un pasivo financiero, la diferencia entre el importe en libros del pasivo financiero extinto y la contraprestación pagada se reconoce en resultados.

##### **6.5.3 Compensación**

Un activo y un pasivo financiero serán objeto de compensación de manera que se presente en el estado de situación financiera su importe neto, cuando el Fondo tenga, en el momento actual, el derecho exigible legalmente, de compensar los importes reconocidos y tenga la intención de liquidar por el importe neto, o de realizar el activo y liquidar el pasivo simultáneamente.

#### **6.6 Cuotas de participación**

Los costos incrementales directamente atribuibles a la emisión de las cuotas de participación, netas de los efectos fiscales, se reconocen como una deducción del activo neto atribuible a los aportantes del fondo.

## FONDO DE INVERSION CERRADO RENTA FIJA GAM - UNITED CAPITAL

Notas a los estados financieros (continuación)

Valores en pesos dominicanos (RDS)

### 6 Principales políticas de contabilidad (continuación)

#### 6.7 Distribución de rendimientos

El Fondo paga rendimientos de manera mensual, el rendimiento de cada cuota de participación es calculada dividiendo el beneficio neto cobrado del Fondo entre la cantidad de cuotas de participación que respaldan el patrimonio del Fondo. Para fines de determinación del beneficio neto cobrado del Fondo, se procede a restar de los ingresos efectivamente cobrados, los costos y gastos de la operación.

#### 6.8 Deterioro del valor

##### 6.8.1 Instrumentos financieros no derivados

El Fondo reconoce correcciones de valor para pérdidas crediticias esperadas por:

- ♦ Activos financieros medidos al costo amortizado.
- ♦ Inversiones de deuda medidas al valor razonable con cambios en otro resultado integral.

El Fondo mide las correcciones de valor por un importe igual a las pérdidas crediticias esperadas durante el tiempo de vida del activo, excepto por lo siguiente, que se mide al importe de las pérdidas crediticias esperadas de doce meses:

- ♦ Instrumentos de deuda que se determinan que tienen un riesgo de crédito bajo a la fecha de presentación.
- ♦ Otros instrumentos de deuda y saldos bancarios para los que el riesgo crediticio (es decir, el riesgo de que ocurra incumplimiento durante la vida esperada del instrumento financiero) no ha aumentado significativamente desde el reconocimiento inicial.

Las correcciones del valor por cuentas por cobrar y activos del contrato siempre se miden a un importe igual de las pérdidas crediticias esperadas durante el tiempo de vida.

Al determinar si el riesgo crediticio de un activo financiero ha aumentado significativamente desde el reconocimiento inicial al estimar las pérdidas crediticias esperadas, el Fondo considera información razonable y confiable que sea relevante y esté disponible sin costo o esfuerzos indebidos. Esta incluye información y análisis cuantitativos y cualitativos, basada en la experiencia histórica del Fondo y la evaluación crediticia informada, incluida la información prospectiva.

El Fondo asume que el riesgo crediticio de un activo financiero ha aumentado significativamente si tiene una mora de más de 30 días.



## FONDO DE INVERSION CERRADO RENTA FIJA GAM - UNITED CAPITAL

Notas a los estados financieros (continuación)

Valores en pesos dominicanos (RDS)

### 6 Principales políticas de contabilidad (continuación)

#### 6.8 Deterioro del valor (continuación)

##### 6.8.1 Instrumentos financieros no derivados (continuación)

El Fondo considera que un activo financiero está en incumplimiento cuando no es probable que el prestatario pague sus obligaciones crediticias por completo al Fondo o el activo financiero tiene una mora de 90 días o más.

El Fondo considera que un instrumento de deuda tiene un riesgo crediticio bajo cuando su calificación de riesgo crediticio es equivalente a la definición globalmente entendida de "grado de inversión".

Las pérdidas crediticias esperadas durante el tiempo de vida son las pérdidas crediticias que resultan de todos los posibles sucesos de incumplimiento durante la vida esperada de un instrumento financiero.

Las pérdidas crediticias esperadas de 12 meses son la parte de las pérdidas crediticias esperadas durante el tiempo de vida del activo que proceden de sucesos de incumplimiento sobre un instrumento financiero que están posiblemente dentro de 12 meses después de la fecha de presentación (o un período más corto si la vida útil esperada del instrumento es inferior a 12 meses).

El período máximo considerado al estimar las pérdidas crediticias esperadas es el período contractual máximo durante el cual el Fondo está expuesta al riesgo de crédito.

##### *Medición de las pérdidas crediticias esperadas*

Las pérdidas crediticias esperadas son una estimación ponderada de probabilidad de pérdidas crediticias. Las pérdidas crediticias se miden como el valor presente de las insuficiencias de efectivo adeudado (es decir, la diferencia entre los flujos de efectivo adeudados a la entidad de acuerdo con el contrato y los flujos de efectivo que el Fondo espera recibir).

Las pérdidas crediticias esperadas se descuentan a la tasa de interés efectiva del activo financiero.

##### *Activos financieros con deterioro crediticio*

En cada fecha de presentación, el Fondo evalúa si los activos financieros contabilizados al costo amortizado y los valores de deuda al valor razonable con cambios en otro resultado integral tienen deterioro crediticio. Un activo financiero tiene "deterioro crediticio" cuando han ocurrido uno o más sucesos que tienen un impacto perjudicial en los flujos de efectivo futuros estimados del activo financiero.

## FONDO DE INVERSION CERRADO RENTA FIJA GAM - UNITED CAPITAL

Notas a los estados financieros (continuación)

Valores en pesos dominicanos (RDS)

### 6 Principales políticas de contabilidad (continuación)

#### 6.8 Deterioro del valor (continuación)

##### 6.8.1 Instrumentos financieros no derivados (continuación)

###### *Activos financieros con deterioro crediticio (continuación)*

Las evidencias de que un activo financiero tiene deterioro crediticio incluyen los siguientes datos observables:

- ♦ Dificultades financieras significativas del emisor o prestatario.
- ♦ Un incumplimiento de contrato como un incumplimiento de pago o con más de 90 días de vencimiento.
- ♦ La reestructuración de un préstamo o adelanto por parte del Fondo en términos que esta no consideraría de otra manera.
- ♦ Se está convirtiendo en probable que el prestatario entre en quiebra u otra reorganización financiera.
- ♦ La desaparición de un mercado activo para el activo financiero en cuestión debido a dificultades financieras.

###### *Presentación de la corrección de valor de las pérdidas esperadas en el estado de situación financiera*

Las estimaciones para pérdidas de valor de los activos financieros, en caso de existir, medidos al costo amortizado se deducen del valor en libros bruto de los activos.

Para el caso de los instrumentos de deuda al valor razonable con cambios en otro resultado integral, la estimación para pérdidas se carga a resultados y se reconoce en otro resultado integral.

###### *Castigo*

El importe en libros bruto de un activo financiero se castiga cuando el Fondo no tiene expectativas razonables de recuperar un activo financiero en su totalidad o una parte del mismo.

Para los clientes individuales, el Fondo tiene una política de castigar el valor en libros bruto cuando el activo financiero tiene un vencimiento de 120 días basado en la experiencia histórica de recuperaciones de activos similares. El Fondo no espera una recuperación significativa de la cantidad cancelada. Sin embargo, los activos financieros que se dan de baja aún podrían estar sujetos a actividades de cumplimiento para cumplir con los procedimientos del Fondo para la recuperación de los montos adeudados.

## FONDO DE INVERSION CERRADO RENTA FIJA GAM - UNITED CAPITAL

Notas a los estados financieros (continuación)

Valores en pesos dominicanos (RDS)

### 6 Principales políticas de contabilidad (continuación)

#### 6.9 Medición de valor razonable

Valor razonable es el precio que se recibiría por la venta de un activo o se pagaría por la transferencia de un pasivo en la fecha de medición en una transacción ordenada entre participantes del mercado principal o, en su ausencia, el mercado más ventajoso al que tiene acceso el Fondo a esa fecha. El valor razonable de un pasivo refleja el efecto del riesgo de incumplimiento.

Algunas políticas de contabilidad y revelaciones contables en los estados financieros del Fondo requieren la medición de valores razonables tanto de los activos y pasivos financieros como de los no financieros.

Los instrumentos financieros a corto plazo tanto activos como pasivos son valorizados con base en su valor en libros según están reflejados en el balance general del Fondo.

Para estos instrumentos financieros, el valor en libros es similar al valor en el mercado debido al período relativamente corto de tiempo entre el origen de los instrumentos y su realización. En esta categoría están incluidos: el efectivo y equivalentes de efectivo y los intereses por cobrar.

El Fondo utiliza los servicios de una proveedora de precios para la determinación del valor razonable de las inversiones en instrumentos de deuda, la cual considera las informaciones disponibles en el mercado, tomando como referencia los precios de transacciones recientes.

Los fondos cerrados que por su parte constituyen instrumentos representativos de derecho patrimonial inscritos en el Registro del Mercado de Valores y productos negociados en un mecanismo centralizado de negociación, se valorizan a la cotización de cierre del día o, en su defecto, a la última cotización de cierre vigente en el mercado según se publique en el mecanismo centralizado donde se negocien los valores.

La técnica de valor presente descuenta los flujos de efectivo de los cupones y el principal (o valor facial) utilizando una curva de tasas de rendimiento o *yield* promedio ponderado del último día de transacción en el mercado del mismo título o de un título con características similares (en términos de tasa nominal, emisor y fecha de vencimiento), obtenidos de la información publicada por la Bolsa de Valores de la República Dominicana, la Superintendencia de Mercado de Valores, el Depósito Centralizado de Valores y los emisores. Estas informaciones permanecen hasta la próxima cotización disponible. Este proceso asegura, como mínimo, que los precios aplicados puedan ser verificados y comprobados de manera independiente. Basado en esto, la Administración del Fondo lo clasifica en el Nivel 2.

Para el descuento de los flujos de efectivo de cada instrumento se utiliza el método de interpolación lineal para estimar la tasa de descuento a ser aplicada en cada fecha de materialización de los flujos, con base a la curva de rendimiento construida y que se comenta en el párrafo anterior.

## FONDO DE INVERSION CERRADO RENTA FIJA GAM - UNITED CAPITAL

Notas a los estados financieros (continuación)

Valores en pesos dominicanos (RDS)

### 6 Principales políticas de contabilidad (continuación)

#### 6.10 Acumulaciones por pagar

Las acumulaciones por pagar son obligaciones de pago por bienes y servicios que se han adquirido de los proveedores en el curso normal del negocio. Estas cuentas se clasifican como pasivo corriente si los pagos tienen vencimiento de un año o menos. En caso contrario se presentan como pasivos no corrientes.

#### 6.11 Provisiones

Una provisión es reconocida si, como resultado de un suceso pasado o presente, el Fondo tiene una obligación legal o implícita que puede ser estimada y es probable que se necesite utilizar recursos económicos para negociar y cerrar la obligación.

### 7 Nuevas normas emitidas y enmiendas a normas aún no vigentes

Una serie de nuevas normas y enmiendas a normas son aplicables a los períodos anuales que comienzan después del 1ro. de enero de 2018 y su aplicación anticipada está permitida; sin embargo, las siguientes normas nuevas o sus modificaciones a normas vigentes no han sido aplicadas anticipadamente por el Fondo en la preparación de estos estados financieros. El Fondo no ha evaluado el impacto, si alguno, de estas normas y enmiendas a normas sobre los estados financieros del Fondo.

- ◆ CINIIF 23 *Incertidumbre sobre Tratamientos de Impuestos*.
- ◆ *Características de Pago Anticipado con Compensación Negativa* (enmienda a la NIIF 9).
- ◆ *Participaciones a largo Plazo en Asociadas y Negocios Conjuntos* (enmienda a la NIC 28).
- ◆ *Modificación, Reducción o Liquidación de un plan* (enmienda a la NIC 19)
- ◆ Mejoras Anuales al ciclo 2015-2017, diversas normas.
- ◆ Modificaciones a Referencias al Marco Conceptual de las NIIF.
- ◆ NIIF 16 *Arrendamientos*.
- ◆ NIIF 17 *Contratos de Seguros*.

### 8 Efectivo y equivalentes de efectivo

Un resumen del efectivo y equivalentes de efectivo al 31 de diciembre 2018, es como sigue:

Efectivo en bancos (a)	1,350,100
Equivalentes de efectivo (b)	<u>23,200,000</u>
	<u><u>24,550,100</u></u>

## FONDO DE INVERSION CERRADO RENTA FIJA GAM - UNITED CAPITAL

Notas a los estados financieros (continuación)

Valores en pesos dominicanos (RDS)

### 8 Efectivo y equivalentes de efectivo (continuación)

- (a) Sobre la base del saldo promedio diario, estos depósitos generan intereses que oscilan entre 0.10 % y 2.50 % para el año 2018. Durante el período de siete meses y catorce días terminado el 31 de diciembre de 2018, los intereses generados por estas cuentas corrientes ascendieron a RDS73,529, los cuales se presentan como ingresos por intereses calculados usando el método de interés efectivo en el renglón de ingresos en el estado de resultados del período y otros resultados integrales que se acompaña.
- (b) Corresponde a inversiones en certificados financieros capitalizables con vencimientos originales de tres meses o menos, a una tasa de interés anual que oscila desde 10.35 % hasta 10.40 %. Durante el período de siete meses y 14 días terminado el 31 de diciembre de 2018, los intereses generados por estos equivalentes de efectivo ascendieron a RDS945,377, los cuales se presentan como parte de los ingresos por intereses calculados usando el método de interés efectivo en el renglón de ingresos en el estado de resultados del período y otros resultados integrales que se acompaña.

### 9 Saldos y transacciones con entes relacionados

#### SalDOS:

Al 31 de diciembre de 2018, el Fondo mantiene cuentas por pagar a GAM Capital, S. A. Sociedad Administradora de Fondos de Inversión por RDS254,091, correspondiente a la comisión por administración.

#### Transacciones:

El Fondo paga a GAM Capital, S. A. Sociedad Administradora de Fondos de Inversión una comisión por administración ascendente a 1.75 % del patrimonio neto diario del Fondo según el prospecto de colocación del mismo.

Durante el período de siete meses y catorce días terminado el 31 de diciembre de 2018, el Fondo reconoció gastos por este concepto ascendente a RDS3,551,786, los cuales se presentan como comisión por administración en el estado de resultados del período y otros resultados integrales que se acompaña.

Durante el período de siete meses y catorce días terminado el 31 de diciembre de 2018, el Fondo realizó pagos a la relacionada UC-United Capital, Puesto de Bolsa, S. A. por de RDS1,522,194 por concepto de servicios de asesoría bursátil. Este gasto se presenta en el renglón de gastos operacionales en el estado de resultados del período y otros resultados integrales que se acompaña.

## FONDO DE INVERSION CERRADO RENTA FIJA GAM - UNITED CAPITAL

Notas a los estados financieros (continuación)

Valores en pesos dominicanos (RD\$)

### 10 Inversiones a valor razonable con cambios en otros resultados integrales (continuación)

Un resumen de las inversiones a valor razonable con cambios en otros resultados integrales, al 31 de diciembre de 2018, es el siguiente:

Instrumentos de deuda del estado (i)	667,273,735
Instrumentos de deuda corporativa (ii)	44,080,969
Cuotas de participación (iii)	<u>562,307</u>
	<u><b>711,917,011</b></u>

(i) Corresponden a inversiones en bonos emitidos en pesos dominicanos RD\$ por el Ministerio de Hacienda de la República Dominicana y el Banco Central de la República Dominicana. Estas inversiones generan interés a una tasa anual que oscila entre 10.50 %, y 18.50 %. Los vencimientos de estos instrumentos fluctúan entre los años 2023 y 2032.

(ii) Corresponden a inversiones en bonos de deuda corporativa emitidos en pesos dominicanos RD\$. Estas inversiones generan interés a una tasa anual que oscila entre 10.50 %, y 12 %. Los vencimientos de estas inversiones fluctúan entre los años 2023 y 2028.

Durante el período de siete meses y catorce días terminado el 31 de diciembre de 2018, los intereses generados por estas inversiones ascendieron a RD\$31,523,942, los cuales se presentan como parte de los ingresos por intereses calculados usando el método de interés efectivo en el estado de resultados del período y otros resultados integrales que se acompaña.

(iii) Durante el período de siete meses y catorce días terminado el 31 de diciembre de 2018, el Fondo adquirió 533 cuotas de participación en un fondo abierto. Esta inversión generó un dividendo por valor de RD\$123,745, los cuales se incluyen dentro de los ingresos por intereses calculados usando el método de interés efectivo en el estado de resultados del período y otros resultados integrales que se acompaña.

A continuación un resumen de los vencimientos de las inversiones a valor razonable con cambios en otros resultados integrales a partir del 31 de diciembre de 2018:

2019	562,307
2023	60,181,847
2024	171,188,597
2025	27,495,600
2026	144,999,227
2027 en adelante	<u>307,489,433</u>
	<u><b>711,917,011</b></u>

## FONDO DE INVERSION CERRADO RENTA FIJA GAM - UNITED CAPITAL

Notas a los estados financieros (continuación)

Valores en pesos dominicanos (RDS)

### 11 Activos netos atribuibles a los aportantes del Fondo

La naturaleza de los derechos de los aportantes en el Fondo es de participación y se encuentran representados a través de cuotas. Las cuotas representan cada una de las partes alicuotas, de igual valor y características, en las que se divide el patrimonio del Fondo y que expresa los aportes realizados por un aportante y que otorga a este último los derechos sobre el patrimonio del mismo.

El valor cuota del Fondo se obtiene dividiendo el valor del activo neto atribuible a los aportantes del Fondo entre el número de cuotas emitidas.

El precio de suscripción para el primer día de colocación fue igual al valor nominal y para los días posteriores es igual al valor cuota, el cual varía acorde con los rendimientos de las inversiones realizadas y los gastos en los que incurra el Fondo.

#### 11.1 Cuotas de participación

Al 31 de diciembre de 2018, el Fondo autorizó 2,000,000 de cuotas de participación que equivalen a RD\$2,000,000,000; de estas están puestas en circulación 75,000, con un valor nominal de RD\$1,000 cada una.

#### 11.2 Resultados acumulados

Al 31 diciembre de 2018, el valor de los activos netos por cuota del Fondo asciende a RD\$1,015.33, para un valor de los activos netos atribuibles a los aportantes del Fondo de RD\$761,498,762.

Durante el período de siete meses y catorce días terminado el 31 de diciembre de 2018, el Fondo declaró y pagó dividendos por RD\$22,757,991 a sus aportantes.

En fecha 4 de enero de 2019, el Fondo declaró dividendos adicionales por un monto de RD\$5,662,100, correspondientes a los resultados acumulados al 31 de diciembre de 2018.

### 12 Activos netos por acción

Las ganancias obtenidas por el Fondo durante el período de siete meses y catorce días terminado al 31 de diciembre de 2018, son atribuibles, en su totalidad, a los aportantes ordinarios del Fondo, en virtud de que no existen cuotas preferentes. Igualmente, en este ejercicio no se están ponderando las cuotas de participaciones por el período de tenencia de cada una.

## FONDO DE INVERSION CERRADO RENTA FIJA GAM - UNITED CAPITAL

Notas a los estados financieros (continuación)

Valores en pesos dominicanos (RD\$)

### 12 Activos netos por acción (continuación)

Al 31 de diciembre de 2018, un detalle del cálculo del valor del activo neto por acción es como sigue:

Total de activos neto	761,498,762
Cuotas de participaciones	<u>750,000</u>
	<u><b>1,015.33</b></u>

### 13 Gastos operacionales

Un resumen de los gastos operacionales durante el período de siete meses y catorce días terminado el 31 de diciembre de 2018, es como sigue:

Comisión por administración (nota 14, a)	3,551,786
Comisiones por colocación, custodia y otros	676,613
Honorarios profesionales	3,060,063
Comisiones bancarias	131,596
Otros	<u>487,486</u>
	<u><b>7,907,544</b></u>

### 14 Compromisos

Al 31 de diciembre de 2018, el Fondo mantienen los compromisos siguientes:

- El Fondo paga una comisión por administración a GAM Capital, S. A., Sociedad Administradora de Fondos de Inversión ascendente al 1.75 % del patrimonio neto diario del Fondo según el prospecto de colocación del mismo. Durante el período de siete meses y catorce días terminado el 31 de diciembre de 2018, el Fondo reconoció gastos por este concepto ascendente a RD\$3,551,786, los cuales se presentan como comisión por administración en el estado de resultados del período y otros resultados integrales que se acompaña.
- El Fondo tiene la obligación de pagar mensualmente a la Bolsa de Valores de la República Dominicana (BVRD), el 0.003 % del total de los aportes recibidos por el Fondo, por concepto de mantenimiento, inscripción y emisiones registradas. Durante período de siete meses y catorce días terminado el 31 de diciembre de 2018, el Fondo reconoció gastos por este concepto de RD\$127,767 y se incluyen en el renglón de comisiones por colocación, custodia y otros en el estado de resultados y otros resultados integrales que se acompaña.



# ESTADOS FINANCIEROS AUDITADOS

19

## FONDO DE INVERSION CERRADO RENTA FIJA GAM - UNITED CAPITAL

Notas a los estados financieros (continuación)

Valores en pesos dominicanos (RD\$)

### 15 Instrumentos financieros - valores razonables y administración de riesgos

#### 15.1 Clasificaciones contables y valores razonables

Un resumen de los importes en libros y los valores razonables de los activos financieros y pasivos financieros, incluyendo sus niveles en la jerarquía del valor razonable junto con los importes en libros en el estado de situación financiera al 31 de diciembre de 2018, es como sigue:

31 de diciembre de 2018	Importe en libros				Valor razonable			
	VRCORI - instrumentos de deuda	Activos financieros al costo amortizado	Otros pasivos financieros	Total	Nivel 1	Nivel 2	Nivel 3	Total
<i>Activos financieros no medidos al valor razonable:</i>								
Efectivo y equivalentes de efectivo	-	24,550,100	-	24,550,100	-	-	24,550,100	24,550,100
Intereses por cobrar	-	26,446,917	-	26,446,917	-	-	26,446,917	26,446,917
	-	50,997,017	-	50,997,017	-	-	-	-
<i>Activos financieros medidos a valor razonable -</i>								
instrumentos de deuda	711,917,011	-	-	711,917,011	-	711,917,011	-	711,917,011
<i>Pasivos financieros no medidos al valor razonable -</i>								
cuentas por pagar	-	-	254,091	254,091	-	-	254,091	254,091

VRCORI = Valor razonable con cambios en otros resultados integrales.

El nivel en la jerarquía para determinar los valores razonables revelados en los estados financieros para el efectivo y equivalentes de efectivo, intereses cobrar y cuentas por pagar, fue el Nivel 3, el cual se basó en los flujos de efectivo y resultaron similares a los importes en libros debido al corto período en que los instrumentos financieros son cobrados y pagados.

El nivel en la jerarquía para determinar el valor razonable revelado en los estados financieros para los instrumentos de deuda fue el Nivel 2, el cual se basó en la comparación de mercado mediante la cual el valor razonable se estima considerando precios cotizados actuales o recientes para instrumentos idénticos en el mercado.

## FONDO DE INVERSION CERRADO RENTA FIJA GAM - UNITED CAPITAL

Notas a los estados financieros (continuación)

Valores en pesos dominicanos (RDS)

### 15 Instrumentos financieros - valores razonables y administración de riesgos (continuación)

#### 15.2 Gestión de riesgo financiero

El Fondo está expuesto a los siguientes riesgos relacionados con el uso de instrumentos financieros:

- ◆ Riesgo de crédito.
- ◆ Riesgo de liquidez.
- ◆ Riesgo de mercado.

Esta nota presenta información sobre la exposición del Fondo a cada uno de los riesgos mencionados, así como los objetivos, políticas y procesos para medir y gestionar los riesgos por parte del Fondo.

La Administradora del Fondo es responsable de establecer y supervisar la estructura de gestión de riesgo del Fondo, y del desarrollo y el monitoreo de las políticas de gestión de riesgo de este.

Las políticas de gestión de riesgo son establecidas con el objetivo de identificar y analizar los riesgos enfrentados por el Fondo; este fija límites y controles de riesgos adecuados para monitorear su cumplimiento. Las políticas y sistemas de gestión de riesgo se revisan regularmente a fin de que reflejen los cambios en las condiciones de mercado y en las actividades del Fondo, y a través de sus normas y procedimientos de gestión, desarrolle un ambiente de control disciplinado y constructivo en el que todos los empleados entiendan sus roles y obligaciones.

El Consejo de Administración de la Administradora es el responsable de supervisar la manera en que la gerencia monitorea el cumplimiento de las políticas y los procedimientos de gestión de riesgo del Fondo y revisar si el marco de gestión de riesgo es apropiado con respecto a los riesgos enfrentados.

##### 15.2.1 Riesgo de crédito

Es el riesgo de pérdida financiera del Fondo si un cliente o una contraparte de un instrumento financiero no cumplen con sus obligaciones contractuales.

El Fondo se cubre de exponerse al riesgo de crédito al invertir solamente en valores líquidos en entidades de prestigio económico nacional.

Al 31 de diciembre de 2018, los valores en libros de los activos financieros con mayor exposición al riesgo de crédito son los siguientes:

Efectivo y equivalentes de efectivo	24,550,100
Intereses por cobrar	26,446,917
Inversiones al valor razonable con cambios en otros resultados integrales	<u>711,917,011</u>
	<u><u>762,914,028</u></u>

## FONDO DE INVERSION CERRADO RENTA FIJA GAM - UNITED CAPITAL

Notas a los estados financieros (continuación)

Valores en pesos dominicanos (RD\$)

### 15 Instrumentos financieros - valores razonables y administración de riesgos (continuación)

#### 15.2 Gestión de riesgo financiero (continuación)

##### 15.2.1 Riesgo de crédito (continuación)

Al 31 de diciembre de 2018, todos los intereses por cobrar del Fondo corresponden a clientes locales.

##### *Efectivo y equivalentes de efectivo*

El efectivo y equivalentes al efectivo son mantenidos con bancos e instituciones financieras, que están calificadas entre el rango crediticio de AAA y A+.

El deterioro del efectivo y equivalentes de efectivo ha sido medido sobre la base de la pérdida crediticia esperada de 12 meses y refleja los vencimientos de corto plazo de las exposiciones. El Fondo considera que su efectivo y equivalentes de efectivo tienen un riesgo de crédito bajo con base en las calificaciones crediticias externas de las contrapartes.

##### *Inversiones en instrumentos de deuda*

El Fondo limita su exposición al riesgo de crédito invirtiendo solamente en instrumentos de deuda, debiendo contar los mismos con una calificación mínima de grado de inversión.

El Fondo monitorea los cambios en el riesgo de crédito rastreando calificaciones crediticias externas publicadas. A fin de determinar si las calificaciones publicadas siguen estando actualizadas y de evaluar si ha existido un aumento significativo en el riesgo de crédito a la fecha de presentación que no haya sido reflejado en las calificaciones publicadas.

A continuación se presenta un análisis de la calidad crediticia de los activos financieros a valor razonable con cambio en otro resultado integral. El monto de las pérdidas crediticias esperadas (PCE), al 31 de diciembre de 2018, no fue reconocida en los estados financieros del Fondo, por considerarse inmaterial.

Calificación crediticia	<u>Monto</u>	<u>PCE de 12 meses</u>
A- Feller Rates	24,637,982	-
AA+ Fitch Ratings	20,372,577	-
BB- Fitch Ratings	<u>693,353,369</u>	<u>3,157,145</u>
	<u>738,363,928</u>	<u>3,157,145</u>

## FONDO DE INVERSION CERRADO RENTA FIJA GAM - UNITED CAPITAL

Notas a los estados financieros (continuación)

Valores en pesos dominicanos (RDS)

### 15 Instrumentos financieros - valores razonables y administración de riesgos (continuación)

#### 15.2 Gestión de riesgo financiero (continuación)

##### 15.2.2 Riesgo de liquidez

Es el riesgo de que el Fondo no cumpla con sus obligaciones financieras conforme sus vencimientos. La política del Fondo para la administración del riesgo de liquidez es, en la medida de lo posible, tener siempre suficiente liquidez para cumplir con todos los pasivos que tenga a la fecha de sus vencimientos, tanto bajo condiciones normales o como de crisis económica, sin tener que incurrir en pérdidas inaceptables o correr el riesgo de perjudicar la reputación del Fondo. En la actualidad, las operaciones del Fondo están siendo financiadas directamente por las contribuciones de los aportantes del Fondo.

El Fondo monitorea los requerimientos de flujos de efectivo para optimizar el retorno del efectivo en las inversiones. Generalmente, el Fondo estima que tiene suficientes fondos para cumplir con los gastos operacionales, incluyendo el pago de obligaciones; esto excluye el impacto potencial de circunstancias extremas que no pueden ser predecibles razonablemente, tales como desastres naturales.

##### 15.3.3 Riesgo de mercado

Es el riesgo de que los cambios en los precios de mercado, por ejemplo en las tasas de cambio, tasas de interés o precios en las cuotas de participación, afecten los ingresos del Fondo o el valor de los instrumentos financieros que mantiene. El objetivo de la gestión del riesgo de mercado es administrar y controlar las exposiciones a este riesgo dentro de parámetros razonables y al mismo tiempo optimizar la rentabilidad.

##### *Exposición al riesgo de liquidez*

Al 31 de diciembre de 2018, el riesgo al cual está expuesto el Fondo en el tipo de cambio de moneda extranjera, es como sigue:

	<u>US\$</u>	<u>RDS</u>
Activos - efectivo y equivalentes de efectivo	6,064	164,155
Pasivos - acumulaciones por pagar y otros pasivos	<u>(12,430)</u>	<u>(625,000)</u>
	<u><b>(6,366)</b></u>	<u><b>(460,845)</b></u>

## FONDO DE INVERSION CERRADO RENTA FIJA GAM - UNITED CAPITAL

Notas a los estados financieros (continuación)

Valores en pesos dominicanos (RDS)

### 15 Instrumentos financieros - valores razonables y administración de riesgos (continuación)

#### 15.3.3 Riesgo de mercado (continuación)

##### *Exposición al riesgo de liquidez (continuación)*

Al 31 de diciembre de 2018, las tasas de cambio de moneda extranjera utilizadas por el Fondo fueron las siguientes:

	<u>Tasa promedio</u>	<u>Tasa al cierre</u>
RDS	<u>49.52</u>	<u>50.28</u>

##### *Análisis de sensibilidad*

Al 31 de diciembre de 2018, un aumento o disminución del 10 % en la tasa de cambio, basado en la posición neta en moneda extranjera no tendría un impacto significativo en los resultados y los activos netos atribuibles a los aportantes del Fondo.

##### *Exposición al riesgo de tasa de interés*

A la fecha del informe, el perfil de la tasa de interés de los instrumentos financieros del Fondo que devengan intereses, es como sigue:

	<u>Valor en libros</u>
<u>Instrumentos de tasa fija -</u> activos financieros	<u>736,467,111</u>

La ENVIPE 2013 permite conocer que entre los motivos que llevan a la población víctima de un delito a no denunciar, están las circunstancias atribuidas a la autoridad, como considerar la denuncia como una pérdida de tiempo y la desconfianza en la autoridad, con 81.9%.

**ESTADOS UNIDOS MEXICANOS**



Causas atribuidas a la autoridad	2010	2011
Otras Causas	61.2	63.2
Por otras causas	36.3	35.9
No especificado	2.6	0.8

Del total de las denuncias refiere que en el 53.2% en 2011, esta cifra fue...

- Con intención de averiguar el delito
- Con intención de averiguar el delito
- No especificado

CIAL

---

# ACERCA DE LA SOCIEDAD ADMINISTRADORA

Memoria Anual 2018 • [www.gamcapital.com](http://www.gamcapital.com)







2016	%Growth
108,287	-11%
91,938	+37%
125,819	+42%
78,161	+78%
107,812	+18%



### BUSINESS CHART - VISUAL

#### BUSINESS CHART

Who is your audience and what are their needs? This can help you better articulate the benefits of doing business with you and deliver a smarter product or service.

**INTERACTIVE USER**  
1,505

**SPACE USAGE (750MB)**  
375 MB  
250 MB available

18,321

Marketing strategy goal is to increase sales and achieve the advantage over other competitors. It includes short term and long term objectives of marketing that has to do with the analysis of a company's situation and contribution to objectives. The objectives will be based on how you gain sales by acquiring and keeping customers.

A marketing strategy helps convey effective messages with the right twist of marketing approach that will maximize your sales income and marketing activities.

BUSINESS

## **GAM CAPITAL, S.A.** **Sociedad Administradora de Fondos de Inversión**

Es una entidad constituida bajo las leyes de la República Dominicana en el año dos mil dos (2002), que tiene por objeto principal realizar actividades de inversión profesional y diversificada de los recursos de terceros, en valores y otros activos autorizados por la Ley.

La Sociedad se encuentra inscrita en el Registro del Mercado de Valores bajo el número SIVAF-008. Actualmente posee bajo administración el Fondo Cerrado de Renta Fija GAM, inscrito bajo el número SIVFIC-006; el Fondo Cerrado de Desarrollo de Sociedades GAM Energía, inscrito bajo el número SIVFIC-010; y el Fondo de Inversión Cerrado Renta Fija – United Capital inscrito bajo el número SIVFIC-035 y cuenta con la aprobación de la Superintendencia del Mercado de Valores; el Fondo Cerrado de Desarrollo de Sociedades GAM II, inscrito bajo el número SIVFIC-038.

Feller Rate Sociedad Calificadora de Riesgos calificó a la Sociedad, con un nivel de riesgo de "Aaf", mediante Informe de Calificación realizado en mayo de dos mil dieciocho (2018). Esta calificación indica que la Sociedad Administradora posee un buen nivel de estructuras y políticas para la administración de fondos.

GAM, forma parte del Grupo Rizek, el cual posee amplia experiencia en la industria financiera del país y las empresas relacionadas a sus accionistas tienen importancia dentro del mercado.

**Dirección:** Avenida Abraham Lincoln No. 1057, torre Lincoln Mil57, Piso 03, Ensanche Serrallés Distrito Nacional, Santo Domingo, República Dominicana.

**Teléfonos:** 809-560-0909 y 809-289-7336

**Email:** [info@gamcapital.com](mailto:info@gamcapital.com)

**Sitio web:** [www.gamcapital.com](http://www.gamcapital.com)

# ACERCA DE LA SOCIEDAD ADMINISTRADORA

## FONDO DE INVERSIÓN CERRADO DE RENTA FIJA GAM

### DATOS GENERALES

Monto Programa de Emisiones RD\$1,500 Millones	Monto Colocado RD\$600 Millones
Cantidad Cuotas Programa de Emisiones 1,500,000	Cantidad de Cuotas Colocadas 600,000
Valor Nominal Cuotas RD\$1,000.00	Calificación de Riesgo Afa M5 Feller Rate
Fecha de Inicio del Período de Colocación 12 de mayo de 2015	Vencimiento 12 de mayo 2020
Número de Registro en el RMV SIVFIC-006	Patrimonio y cantidad de aportantes al 31 de diciembre de 2018 DOP 935,807,205.58 169 aportantes

## FONDO CERRADO DE DESARROLLO DE SOCIEDADES GAM ENERGÍA

### DATOS GENERALES

Monto Programa de Emisiones US\$500 Millones	Monto Colocado US\$100 Millones
Cantidad Cuotas Programa de Emisiones 500,000	Cantidad de Cuotas Colocadas 100,000
Valor Nominal Cuotas US\$1,000.00	Calificación de Riesgo BBBfa Feller Rate Pacific Credit Rating BBBf
Fecha de Inicio del Período de Colocación 15 de diciembre de 2015	Vencimiento 15 de diciembre 2030
Número de Registro en el RMV SIVFIC-010	Patrimonio y cantidad de aportantes al 31 de diciembre de 2018 USD\$119,570,473.52 20 aportantes

## FONDO DE INVERSIÓN CERRADO RENTA FIJA GAM - UNITED CAPITAL

### DATOS GENERALES

Monto Programa de Emisiones RD\$2,000 Millones	Monto Colocado RD\$750 Millones
Cantidad Cuotas Programa de Emisiones 2,000,000	Cantidad de Cuotas Colocadas 750,000
Valor Nominal Cuotas RD\$1,000.00	Calificación de Riesgo Afa(N)M4 Feller Rate
Fecha de Inicio del Período de Colocación 11 de julio de 2018	Vencimiento 11 de julio 2023
Número de Registro en el RMV SIVFIC-035	Patrimonio y cantidad de aportantes al 31 de diciembre de 2018 DOP 761,498,762.42 y 44 aportantes

# ACERCA DE LA SOCIEDAD ADMINISTRADORA

## CAPITAL SUSCRITO Y PAGADO

Al cierre del período 2018, la Sociedad contaba con un Capital Social Autorizado de Doscientos Cincuenta Millones de Pesos Dominicanos con 00/100 (RD\$250,000,000.00) y un Capital Suscrito y Pagado de Noventa y Cinco Millones de Pesos Dominicanos con 00/100 (RD\$95,000,000.00), para un total de novecientos cincuenta mil (950,000) acciones emitidas a un valor nominal de Cien Pesos Dominicanos (RD\$100.00) cada una.

## ESTRUCTURA ACCIONARIA DE LA SOCIEDAD

La estructura accionaria de GAM CAPITAL, al 31 de diciembre de 2018 es la que se establece a continuación:

Accionistas	Cantidad Acciones	Valor Del Aporte	Porcentaje	Nacionalidad	Objeto
PARALLAX INVESTMENT PARTNERS, INC.	380,000	RD\$ 38,000,000.00	40%	Islas Vírgenes Británicas	Inversiones en General
PINECREST HOLDING, S.A.	237,500	RD\$ 23,750,000.00	25%	República De Panamá	Inversiones en General
ZAG1, INC.	237,500	RD\$ 23,750,000.00	25%	República De Panamá	Inversiones en General
HÉCTOR JOSÉ RIZEK GUERRERO	95,000	RD\$ 9,500,000.00	10%	Dominicana	-
<b>TOTAL</b>	<b>950,000</b>	<b>RD\$ 95,000,000.00</b>	<b>100%</b>		

## RELACIONES CON LOS ACCIONISTAS

Nombre Funcionario	Posición En El Consejo De Administración	Participación Accionaria	Participación Administrativa
Héctor José Rizek Guerrero	Presidente	10%	Director Financiero y de Inversiones

# ACERCA DE LA SOCIEDAD ADMINISTRADORA

## CONSEJO DE ADMINISTRACIÓN

POSICIÓN	NOMBRE
Presidente	Héctor José Rizek Guerrero
Vicepresidente	Raúl Hoyo Davidson
Secretario	Lourdes Rodríguez Rodríguez
Miembro	Lidia Virginia Aybar Alba
Miembro	Maximiliano Barr

## NUESTRO EQUIPO

POSICIÓN	NOMBRE
Director Financiero y de Inversiones	Héctor José Rizek Guerrero
Director Administrativo	Raúl Hoyo Davidson
Subdirectora de Operaciones, Administración y Tecnología	Alexandra Pérez Guerrero
Subdirectora de Contabilidad y Finanzas	Johanny Mena Durán
Subdirectora de Estructuración y Análisis	Eliza Sánchez Lomakina
Gerente de Control Interno	Karla Dreyer Sosa
Administrador de Fondos	Gabriel Bisonó Concepción
Gerente de Riesgos	Saúl Acosta Calderón
Oficial de Cumplimiento	Carolina Figuereo Simón
Oficial de Negocios	Gabriela Alba Reyes
Oficial de Negocios	Gina Guaschino
Encargada de Operaciones	Manuela Rodríguez
Soporte Senior IT	Alfredo Gutiérrez Cabrera
Analista de Inversiones	Ervin Novas Bello
Auxiliar de Operaciones	Yafrell Méndez Cabral
Auxiliar de Contabilidad	Isaas Milagros Mora
Soporte Administrativo	Cinthia Jiménez Villavicencio
Asistente Ejecutiva	Yolenny Martínez Amparo

---

# INDICADORES FINANCIEROS

Memoria Anual 2018 • [www.gamcapital.com](http://www.gamcapital.com)

# INDICADORES FINANCIEROS

<b>INDICADORES DE RENTABILIDAD</b>	<b>2018</b>	<b>2017</b>
RETORNO SOBRE ACTIVOS	4.24%	10.90%
RETORNO SOBRE CAPITAL	5.18%	12.40%
MARGEN DE UTILIDAD	4.76%	20.04%

<b>INDICADORES DE SOLVENCIA</b>	<b>2018</b>	<b>2017</b>
RAZÓN DE LIQUIDEZ	1.44	3.50
RAZÓN DE EFECTIVO	0.26	0.49

<b>INDICADORES DE ENDEUDAMIENTO</b>	<b>2018</b>	<b>2017</b>
DEUDA SOBRE ACTIVO	0.18	0.12
DEUDA SOBRE PATRIMONIO	0.22	0.14



[www.gamcapital.com](http://www.gamcapital.com)



**GAMCAPITAL**

Sociedad Administradora de Fondos de Inversión

**Torre Lincoln Mil57**

Av. Abraham Lincoln No. 1057, local 302,  
Santo Domingo, D.N., República Dominicana  
**T:** 809 560 0909 • **T:** 809 289 7336

